

# १७औं

## वार्षिक प्रतिवेदन

आर्थिक वर्ष २०८१/८२



### हाथवे इन्भेष्टमेण्ट नेपाल लिमिटेड

लैनचौर, काठमाडौं



# १७औं

वार्षिक प्रतिवेदन

आर्थिक वर्ष २०८१/८२



## हाथवे इन्भेष्टमेण्ट नेपाल लिमिटेड

लैनचौर, काठमाडौं

# सञ्चालक समिति



योगेश्वोर शर्मा ढकाल  
अध्यक्ष



डा. अम्बिका शर्मा लामिछाने  
सञ्चालक



कुमार पौडेल  
सञ्चालक



जयराम नेपाल  
सञ्चालक



शिव सिंह कार्की  
सञ्चालक (सर्वसाधारण)



केशब कोइराला  
सञ्चालक (सर्वसाधारण)



हिमाल शाह  
स्वतन्त्र सञ्चालक

## व्यवस्थापन समिति

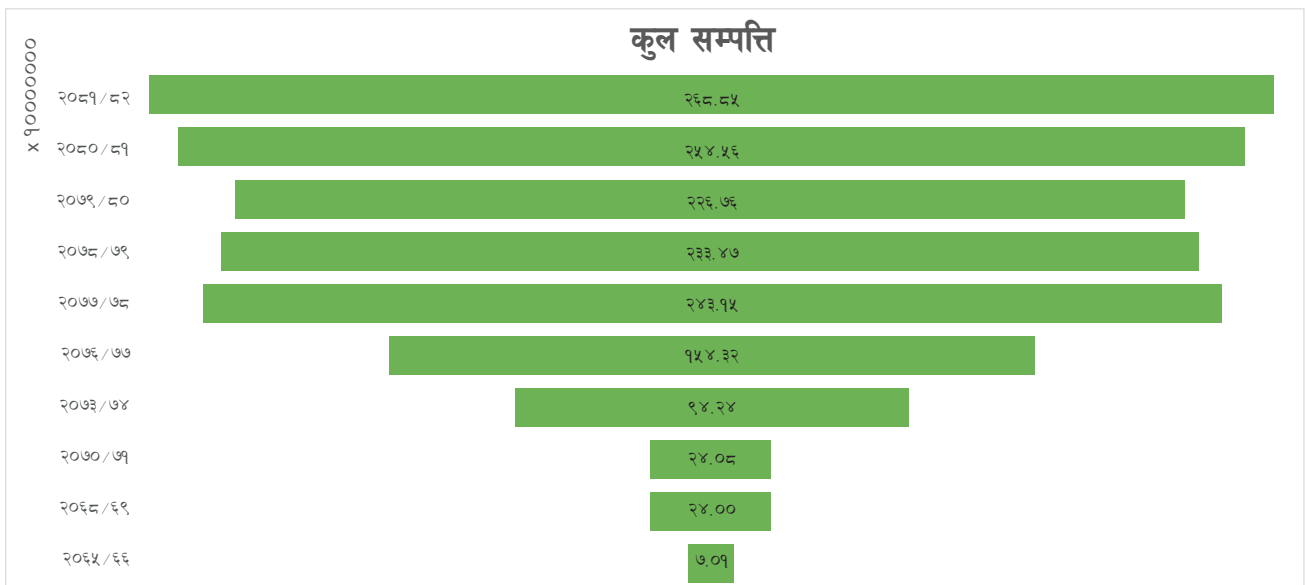
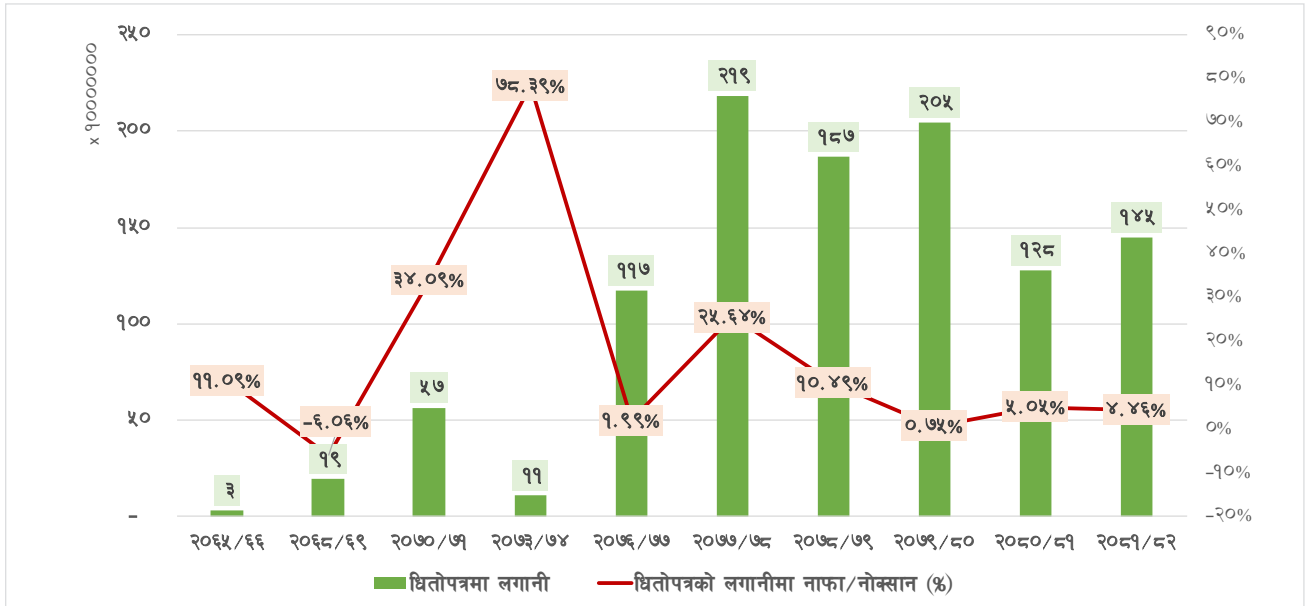
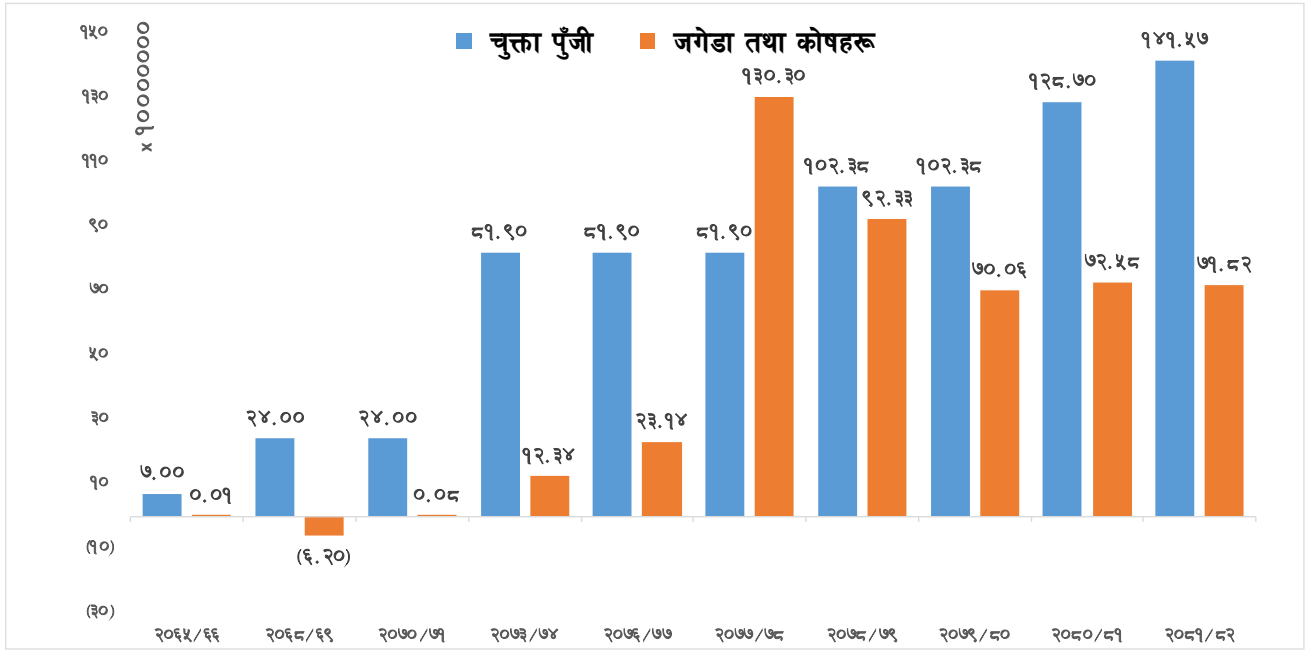


संदिप शाह  
प्रमुख कार्यकारी अधिकृत



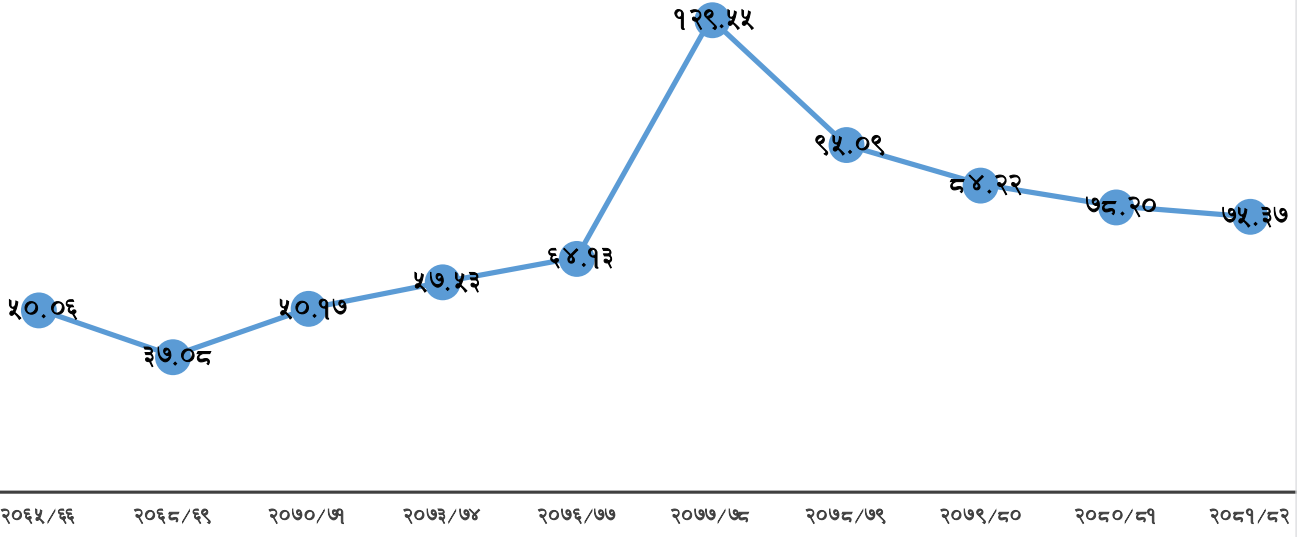
सुधा अर्याल  
उप-प्रबन्धक/कम्पनी सचिव

# वित्तिय भलक

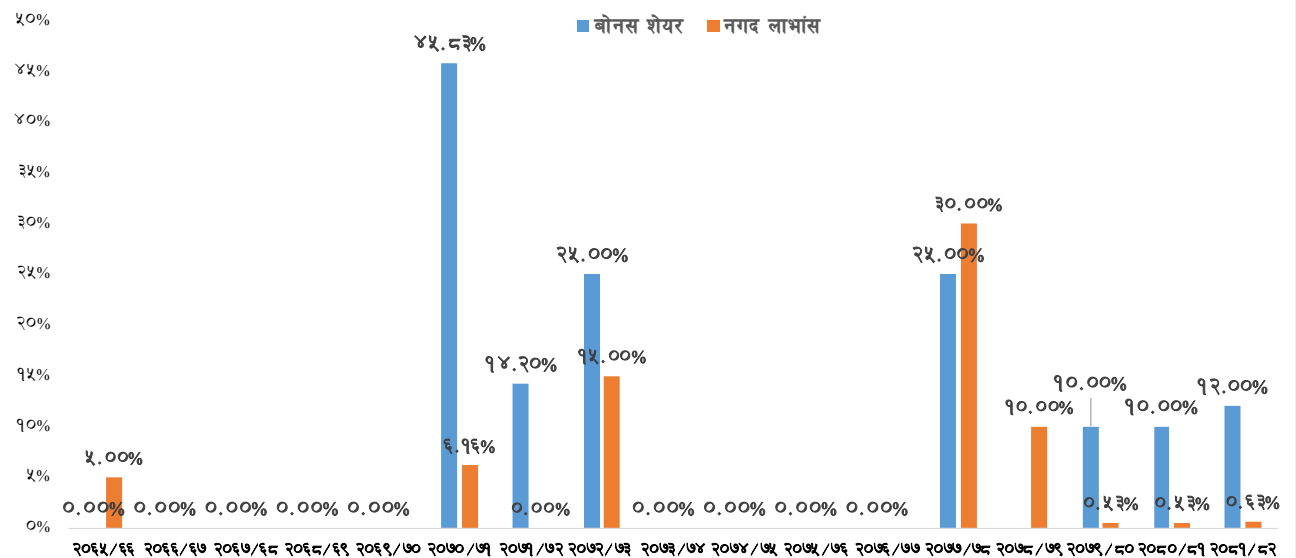
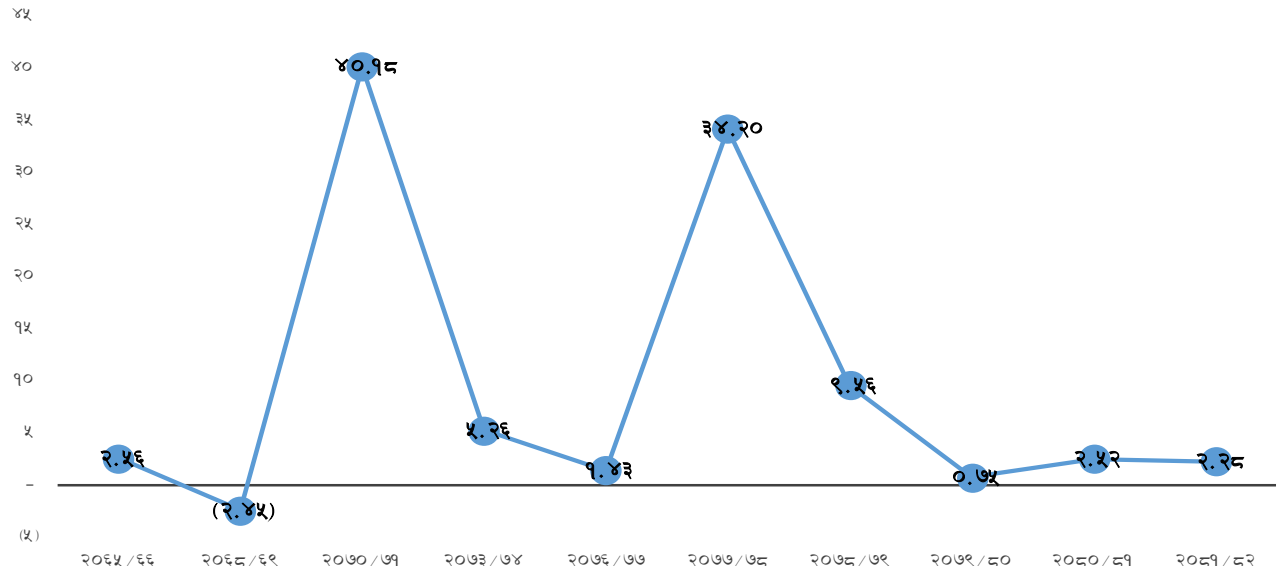


# વિત્તિય ઝલક

કિતાબી મૂલ્ય



પ્રતિશેયર આમ્દાની









## बिषय-सूची

क्र.सं.	विवरण	पृष्ठ
१	सत्रौं वार्षिक साधारण सभाको सूचना	१
२	अध्यक्षको मन्तव्य	४
३	सञ्चालक समितिको तर्फबाट प्रस्तुत वार्षिक प्रतिवेदन	६
४	धितोपत्र दर्ता तथा निष्काशन नियमावली, २०७३ को दफा २६ (२) बमोजिमको विवरण (आर्थिक वर्ष २०८१/८२)	१६
५	प्रबन्धपत्रको तथा नियमावलीको दफा संशोधनको तीनमहले	१७
६	संस्थागत सुशासन सम्बन्धी वार्षिक अनुपालना प्रतिवेदन	२०
७	प्रक्षेपित र वास्तविक वासलात तथा नाफा/नोक्सान बीचको तुलना	२७
८	लेखापरिक्षकको प्रतिवेदन	२९

# Hathway Investment Nepal Limited:

GO

Chaitra 14, 2065

1

## Profitable Launch

Company launched and achieved profitability within three months. 5% Dividend



## Crisis & Restructuring

Faced major losses, 50% rights issue and austerity measures, Took over Kathmandu Fun Park's cable car project management (The precursor to what is now Chandragiri Hills)

2

FY 2066/67 - 2068/69



## Great Turn Around

Record profits and 52% dividend rewarded to shareholders, Announced ambitious plans for future IPO

FY 2069/70 - 2070/71

3



## Resilience and Strategic Pivots

Remained profitable through earthquake, 54.29% Dividend & 50% right issuance, acquired commercial building (Hathway Complex), shifted strategy hostile takeover of Arun Finance (merged with Global IME Bank Ltd) and NB Insurance (later became IME General Insurance)

4

FY 2071/72 - 2073/74



## Bear Market & Compliance

Faced losses, regulatory scrutiny, adopted NFRS, returned to profit, global COVID-19 pandemic

FY 2074/75 - 2076/77

5



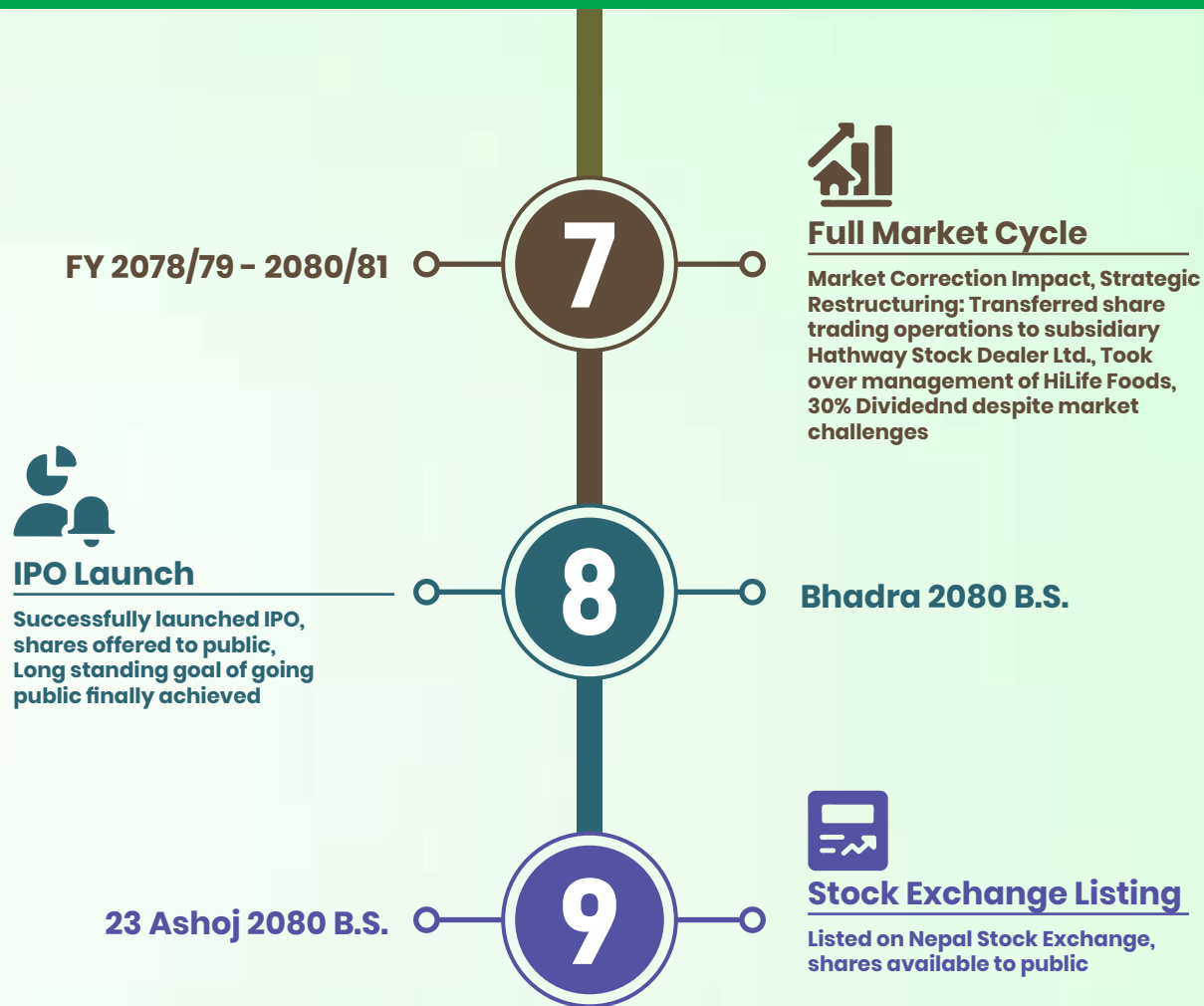
## Bull Market Profit

All-time high profit of Rs. 56.03 Crores, 55% bonus share, Incorporated new subsidiary: Hathway Stock Dealer Ltd

6

FY 2077/78

# Seventeen-Year Milestones



The Final Milestone (2065-2082) : Becoming a Public Company After 14 years as a private entity, Hathaway Investment achieved its long-standing goal by successfully launching its Initial Public Offering (IPO) in Bhadra 2080 and listing on the Nepal Stock Exchange on 23rd Asoj 2080, making its shares available to the public for the first time. This milestone marked an extraordinary journey of growth, from an initial paid-up capital of Rs. 7 crores in its first year to a market capitalization of approximately Rs. 34.54 Arba by end of FY 2081/82. This represents a remarkable achievement for its visionary founding members, supportive management team and a testament to significant value creation over the years.



# हाथवे इन्भेष्टमेन्ट नेपाल लिमिटेड

लैनचौर, काठमाण्डौं

## प्रवेश पत्र



१. शेयरधनीको नाम :

२. ठेगाना :

३. शेयरधनी परिचय/हितग्राही खाता नं. :

४. शेयर प्रमाणपत्र नं. :

५. लिएको शेयर संख्या :

हाथवे इन्भेष्टमेन्ट नेपाल लिमिटेडको मिति २०८२/०५/२५ मा हुने सत्रौं वार्षिक साधारण सभामा उपस्थिति हुन जारी गरिएको प्रवेश पत्र ।

द्रष्टव्य: सभाकक्षमा प्रवेश गर्न यो प्रवेश पत्र अनिवार्य रूपमा लिई आउनुहुन अनुरोध छ । अन्यथा सभाकक्षमा प्रवेश गर्न पाईने छैन ।



कम्पनी सचिव

## प्रोक्सी फारम



श्री संचालक समिति,

हाथवे इन्भेष्टमेन्ट नेपाल लिमिटेड

लैनचौर-२६, काठमाण्डौं ।

विषय: प्रतिनिधि नियुक्ति गरेको बारे ।

महोदय,

..... जिल्ला ..... म.न.पा./उ.म.न.पा./न.पा./गा.वि.स. वडा नं ..... बस्ने म/हामी .....  
ले त्यस कम्पनीको शेयरधनीको हैसियतले मिति २०८२/०५/२५ गतेका दिन हुने सत्रौं वार्षिक साधारण सभामा स्वयंम उपस्थित  
भई छलफल तथा निर्णयमा सहभागी हुन नसक्ने भएकोले उक्त सभामा म/हाम्रो तर्फबाट भाग लिन तथा मतदान गर्नका लागि  
..... जिल्ला ..... म.न.पा./उ.म.न.पा./न.पा./गा.वि.स ..... वडा नं. बस्ने  
श्री ..... लाई मेरो/हाम्रो प्रतिनिधि मनोनित गरी पठाएको छु/छौं ।

प्रोक्सी लिनेले भर्ने

हस्ताक्षर :

नाम :

शेयरधनी परिचय नम्बर/डिम्याट खाता नं. :

प्रोक्सी दिनेले भर्ने

दस्तखत:

नाम :

शेयरधनी परिचय नम्बर/डिम्याट खाता नं.:

शेयर संख्या :

मिति :

छाप :





**हाथवे इन्भेष्टमेण्ट नेपाल लिमिटेड**  
**लैनचौर, काठमाण्डौ**  
**सत्रौं वार्षिक साधारण सभाको सूचना**

**आदरणीय शेयरधनी महानुभावहरू,**

यस कम्पनीको मिति २०८२ साल भाद्र ०३ गते बसेको संचालक समितिको २१६ औं बैठकको निर्णयानुसार कम्पनीको सत्रौं वार्षिक साधारण सभा निम्न विषयहरू उपर छलफल तथा निर्णय गर्न निम्न मिति, समय र स्थानमा बस्ने भएको हुँदा कम्पनी ऐन, २०६३ को दफा ६७ अनुसार सम्पूर्ण शेयरधनी महानुभावहरूको जानकारीको लागि यो सूचना प्रकाशित गरिएको छ ।

**साधारण सभा हुने मिति, समय र स्थान:**

मिति : २०८२ भाद्र २५ गते, बुधबार (१० सेप्टेम्बर, २०२५)

समय : बिहान १०:०० वजे

स्थान : आम्रपाली ब्याङ्केट, काठमाण्डौ ।

**छलफलका विषयहरू :**

**क) सामान्य प्रस्तावहरू:**

- १) संचालक समितिको तर्फबाट अध्यक्षज्यूद्वारा प्रस्तुत सत्रौं वार्षिक प्रतिवेदन उपर छलफल गरी पारित गर्ने ।
- २) लेखापरीक्षकको प्रतिवेदन सहित २०८२ साल आषाढ मसान्त सम्मको वासलात, सोहि मितिमा समाप्त आ.व. २०८१/८२ को आयव्यय हिसाव र नगद प्रवाह विवरण लगायतका वित्तिय विवरणहरू छलफल गरी पारित गर्ने ।
- ३) कम्पनी ऐन २०६३ को दफा १११ अनुसार आ.व. २०८२/८३ को बाह्य लेखापरीक्षण कार्यको लागि लेखापरीक्षकको नियुक्ती गर्ने र निजको पारिश्रमिक निर्धारण गर्ने ।
- ४) संचालक समितिले प्रस्ताव गरे बमोजिम आ.व. २०८१/८२ को मुनाफा समेतबाट चुक्ता पूँजीको ०.६३२ प्रतिशतले हुने रु.८९,४१,२६५ (अक्षरूपी उनन्नब्बे लाख एकचालीस हजार दुई सय पैसडी रूपैयाँ मात्र) नगद लाभांश (कर प्रयोजनार्थ) स्वीकृत गर्ने ।
- ५) समुह (क) को शेयरधनीहरूको तर्फबाट संचालक समितिमा प्रतिनिधित्व गर्ने ४ जना संचालकको निर्वाचन गर्ने ।
- ६) स्वतन्त्र संचालकको रिक्त पदमा प्रतिनिधित्व गर्ने स्वतन्त्र संचालकको नियुक्तीलाई अनुमोदन गर्ने ।

**ख) विशेष प्रस्तावहरू:**

- १) संचालक समितिले प्रस्ताव गरे बमोजिम आ.व. २०८१/८२ को मुनाफा समेतबाट चुक्ता पूँजीको १२ प्रतिशतले हुने रु.१६,९८,८४,००० (अक्षरूपी सोह्र करोड अन्तानब्बे लाख चौरासी हजार मात्र) बोनस शेयर वितरण गर्न स्वीकृत गर्ने ।
- २) कम्पनीको अधिकृत, जारी तथा चुक्ता पूँजी बृद्धि गरी प्रबन्धपत्र तथा नियमावलीमा संसोधन गर्ने विशेष प्रस्ताव स्वीकृत गर्ने ।
- ३) कम्पनीको प्रबन्धपत्र तथा नियमावली संसोधन गर्ने ।
- ४) प्रबन्धपत्र तथा नियमावलीको संसोधन स्वीकृत गर्ने तथा प्रस्तावित संसोधनमा नियमनकारी निकायबाट/कार्यलयबाट कुनै फेरबदल /परिमार्जन गर्न वा मिलाउन सुभाब वा निर्देशन दिएमा सो अनुसार आवश्यक फेरबदल गर्न संचालक समितिलाई पूर्ण अख्तियारी प्रदान गर्ने ।

**ग) विविध**

.....  
संचालक समितिको आज्ञाले,  
कम्पनी सचिव

**साधारण सभा सम्बन्धी थप जानकारी:**

१. कम्पनीको साधारण सभा तथा अन्य प्रयोजनका लागि मिति २०८२/०५/१३ गते १ दिनका लागि कम्पनीको शेयर दाखिल खारेज बन्द हुनेछ । मिति २०८२/५/१३ गते भन्दा अघिल्लो दिनसम्म अर्थात २०८२/०५/१२ गतेसम्म नेपाल स्टक एक्सचेन्ज लिमिटेडमा शेयर कारोबार भई सो को ७ कार्यदिन भित्र यस कम्पनीको शेयर रजिष्ट्रार ग्लोबल आईएमई क्यापिटलबाट प्राप्त शेयर नामसारीको लिखित/विवरणको आधारमा शेयर दाखिल खारेज भई शेयरधनी दर्ता किताबमा कायम तथा सिडीएस एण्ड क्लियरिङ्ग लि मा प्रचलित नियम बमोजिम कायम शेयरधनीले मात्र साधारण सभामा भाग लिन तथा मतदान गर्न योग्य हुनेछन । नेपाल स्टक एक्सचेन्ज लिमिटेडमा कारोबार भई धितोपत्र व्यवसायी (सदस्य दलाल) को **Pool Account** मा रहेको शेयर का आधारमा शेयरधनी कायम नहुने भएकाले उल्लिखित मिति भित्र शेयरधनीको खातामा समावेश गर्न समेत सम्बन्धित धितो पत्र व्यवसायीलाई अनुरोध गरिन्छ ।
२. कम्पनीको संक्षिप्त वार्षिक आर्थिक विवरण तथा साधारण सभामा छलफल हुने विषयहरु सहितको सूचना शेयरधनी महानुभावहरूलाई शेयरधनी लगतमा उल्लेखित/कायम रहेको निजहरूको ठेगानामा यथा समयमा हुलाक/कुरियर मार्फत् वा शेयरधनीले अनुरोध गरेमा इमेल (**Email**) मार्फत् समेत पठाइने व्यवस्था गरिएको छ । कारणबस कसैलाई उक्त विवरण तथा छलफल हुने विषयहरु प्राप्त हुन नसकेमा कम्पनीको काठमाडौं, लैनचौर स्थित कार्यालय तथा कम्पनीको शेयर रजिष्ट्रार ग्लोबल आईएमई क्यापिटल लिमिटेडको कार्यालय, नक्साल काठमाडौंबाट शेयरधनीको प्रमाण प्रस्तुत गरी प्राप्त गर्न सक्नु हुनेछ । साथै, सो सम्बन्धी जानकारी यस कम्पनीको वेबसाइट <https://www.hathwaynepal.com.np> बाट समेत प्राप्त गर्न सकिने जानकारी गराउँदछौं ।
३. साधारण सभामा भाग लिन चाहने शेयरधनी महानुभावहरूले आफ्नो परिचय खुल्ने कागजात, सभाका लागि जारी गरिएको प्रवेश पत्र र शेयरधनीको प्रमाण प्रस्तुत गरेपछि मात्र सभा कक्ष भित्र प्रवेश गर्न पाईनेछ ।
४. सभामा भाग लिने प्रत्येक शेयरधनी महानुभावहरूले सभा स्थलमा रहेको हाजिरी पुस्तिकामा दस्तखत गर्नु पर्नेछ । हाजिरी पुस्तिका बिहान ९:०० बजेदेखि खुल्ला रहनेछ ।
५. सभामा भाग लिन तथा मतदान गर्न आफ्नो प्रतिनिधि (प्रोक्सी) नियुक्त गर्न चाहने शेयरधनीले प्रचलित कानून बमोजिम आफ्नो सम्पूर्ण शेयरका लागि कम्पनीका अन्य कुनै एक शेयरधनीलाई आफ्नो प्रोक्सी नियुक्त गरी सभा शुरू हुनुभन्दा ४८ घण्टा अगावै कम्पनीको कार्यालय, लैनचौर, काठमाडौं स्थित कम्पनी सचिवको कार्यालयमा प्रोक्सी फारम दर्ता गराईसक्नु पर्नेछ । नाबालक तथा मानसिक सन्तुलन ठिक नभएका शेयरधनीको तर्फबाट कम्पनीको शेयरधनी दर्ता किताबमा संरक्षकको रूपमा दर्ता भएको व्यक्तिले सभामा भाग लिन र मतदान गर्न वा प्रोक्सी नियुक्त गर्न सक्नेछन् ।
६. नियुक्त भईसकेको प्रोक्सीको अख्तियारी रद्द गर्न वा सो लाई रद्द गरी अर्कोलाई दिन चाहेमा नियुक्ती वा रद्द गरिएको सूचना सभाको लागि तोकिएको समय भन्दा कम्तीमा ३६ घण्टा अगावै कम्पनीको कार्यालय, लैनचौर स्थित कम्पनी सचिवको कार्यालयमा पुगिसकेको हुनुपर्नेछ । साथै, एउटै साधारण सभामा उपस्थित हुनको लागि एकभन्दा बढी व्यक्तिहरु प्रोक्सी नियुक्त भएमा माथि उल्लेख भए बमोजिम रद्द गरी कुनै एक प्रोक्सी कायम गरिएकोमा बाहेक कुनैपनि प्रोक्सीले सभामा उपस्थित हुन वा मतदान गर्न पाउने छैनन् ।
७. प्रतिनिधि नियुक्त गरीसकेको शेयरधनी आफैँ सभामा उपस्थित भई हाजिरी पुस्तिकामा दस्तखत गरेमा निजले दिएको प्रतिनिधि (प्रोक्सी) स्वतः बदर हुनेछ ।
८. संयुक्त रूपमा लिएको शेयरको हकमा शेयरधनी दर्ता किताबमा पहिले नाम उल्लेख भएको व्यक्ति वा सर्वसम्मतिबाट प्रतिनिधि नियुक्त भएको एक व्यक्तिले मात्र सभामा भाग लिन वा मतदान गर्न पाउनेछन् ।
९. संगठित संस्थाका शेयरधनी भएमा त्यस्तो संगठित संस्थाको तर्फबाट कम्पनीको साधारण सभामा उपस्थित हुनको लागि प्रचलित कानून बमोजिम मनोनित व्यक्तिले शेयरधनी संस्थाको आधिकारीक पत्रका साथ प्रोक्सी फारममा संस्थाको छाप र आधिकारीक व्यक्तिको दस्तखत भएको कागजात पेश गर्नु पर्नेछ ।
१०. कम्पनीको सञ्चालक पदको निर्वाचन सम्बन्धी सम्पूर्ण सूचना एवं जानकारी लैनचौर, काठमाण्डौ स्थित यस कम्पनीको कार्यालयमा अवस्थित निर्वाचन अधिकृतको कार्यालयमा र यस कम्पनीको सूचना पाटी तथा वेबसाईटमा राखिनेछ ।
११. सुरक्षाको दृष्टिकोणले साधारण सभामा भाग लिन आउनुहुने शेयरधनीहरूले साधारण सभासँग सम्बन्धित कागजात बाहेक अन्य कुनै सामग्री लिई आउन पाईने छैन । आवश्यक देखिएमा साधारण सभाको सुरक्षार्थ खटिएका सुरक्षाकर्मीले सभामा भाग लिन आउने शेयरधनीहरूको जाँच गर्न सक्नेछन् ।
१२. साधारण सभा सम्बन्धी अन्य कुराहरूको जानकारी आवश्यक भएमा कम्पनीको प्रधान कार्यालय, लैनचौर तथा कम्पनीको शेयर रजिष्ट्रार ग्लोबल आईएमई क्यापिटलको कार्यालय, नक्साल काठमाडौंमा कार्यालय समयभित्र सम्पर्क राखी जानकारी लिन सकिनेछ ।







# अध्यक्षको मन्तव्य

आदरणीय शेयरधनी महानुभावज्यूहरू,

हाथवे इन्भेष्टमेन्ट नेपाल लिमिटेडको १७ औं वार्षिक साधारण सभामा उपस्थित सम्पूर्ण शेयरधनी महानुभावहरू, नियामक निकायबाट पाल्नु भएका प्रतिनिधिज्यूहरू एवम् शुभेच्छुकज्यूहरूमा मेरो तर्फबाट एवं सञ्चालक समिति र संस्थाको तर्फबाट हार्दिक स्वागत गर्दछु ।

स्वागतम् : सु स्वागतम् !

विश्वमा देखिएको अस्थिरता, आपूर्ति शृंखलामा चुनौती, मूल्य वृद्धिको दबाव, मन्दी तथा भूराजनीतिक तनावका बावजुद पनि नेपालको अर्थतन्त्रमा आर्थिक वर्ष २०८०/८१ मा भन्दा आर्थिक वर्ष २०८१/८२ को तुलनात्मक रूपमा राम्रो रह्यो । वित्तीय प्रणालीमा तरलता सहज हुनाले कर्जाको ब्याजदर एकल अङ्कमा कायम भएको छ । समिक्षा वर्षमा बैंक तथा वित्तिय संस्थाहरूको कर्जा प्रवाह गर्ने क्षमतामा वृद्धि हुनु, नेपाल राष्ट्र बैंकबाट जारी मौद्रिक नीति सहज, खुकुलो तथा लचकता बढी हुनु, औसत मुद्रास्फिति आ.व. २०८०/२०८१ मा ५.४४ प्रतिशत रहेकोमा २०८१/२०८२ मा ४.०६ प्रतिशतमा कायम हुनु, चालु खातामा रु. ४ खर्ब ९ अर्ब २० करोड र शोधान्तर स्थितिमा रु. ५ खर्ब ९४ अर्ब ५४ करोड बचत देखिनु, गत वर्ष भन्दा समिक्षा वर्षमा विप्रेषण आप्रवाह १९.२ प्रतिशतले वृद्धि हुनु, वैदेशिक मुद्रा सञ्चिति १९ अर्ब ५० करोड अमेरिकी डलर अर्थात् रु. २६ खर्ब ७७ अर्ब पुग्नु, जसले आ.व. २०८१/८२ को आयातलाई आधार मान्दा बैंकिङ क्षेत्रसँग रहेको विदेशी विनिमय सञ्चिति १८.२ महिनाको वस्तु आयात र १५.४ महिनाको वस्तु तथा सेवा आयात धात्र सक्ने क्षमता राख्नु, शेयर बजार र घरजग्गा खरिद बिक्रीमा केही मात्रामा सुधार हुनु, निजी क्षेत्रको मनोबल उच्च बनाउन नेपाल सरकारबाट विभिन्न ऐन, कानुन एवम् नीति निर्माण गर्नु, सेवा प्रवाहमा क्रमशः सुधार हुँदै जानु तथा नियमन निकायहरूबाट समेत नीति नियमहरू लगानीमैत्री बनाउने कार्यनीतिका पक्षलाई सहजीकरणको लागि सकारात्मक वातावरण शृजना गर्ने, वैदेशिक लगानीको रकम गत वर्ष भन्दा समिक्षा वर्षमा वृद्धि हुनु, क्षेत्रगत रूपमा वैदेशिक लगानी प्रतिबद्धता १८.५ प्रतिशतले वृद्धि हुनु, बैंक तथा वित्तिय संस्थाहरूको कर्जा प्रवाह ८.४ प्रतिशतले वृद्धि हुनु, मार्जिन प्रकृतिको कर्जामा ५६.२५ प्रतिशतले वृद्धि हुनु, यी सबै आ.व. २०८१/८२ का महत्वपूर्ण उपलब्धि मानिन्छन् । कुल ग्राहस्थ उत्पादन र प्रतिव्यक्ति आयलाई छाडेर विभिन्न सूचाङ्क सकारात्मक



रहँदारहँदै पनि निजी क्षेत्र र उद्यमी व्यवसायीको मनोबल उच्च हुन नसक्दा देशको वित्तीय प्रणाली चलायमान हुन नसकेको अवस्था छ ।

देशको वित्तीय प्रणाली चलायमान हुनका लागि मौद्रिक नीतिको लचकताले मात्र गतिशील बनाउन पर्याप्त हुँदैन । संरचनात्मक सुधार, लगानीमैत्री वातावरण, राजस्व सङ्कलन लक्ष्य अनुस्यू कार्यान्वयन, स्थायित्वको सुनिश्चितता, संस्थागत विश्वास र उद्यमशीलता प्रवर्धन गर्ने ठोस नीति तथा कार्यक्रमको समेत विश्वासिलो आधार खडा गर्न सक्नुपर्दछ । रेमिटेन्स आप्रवाहबाट आएको रकम पूर्वाधार विकास र रोजगारी श्रृजना गर्ने क्षेत्रमा उपयोग न्यून रहेकोले आर्थिक वृद्धि दरमा खासै योगदान छैन । रेमिटेन्सबाट आएको रकम उपभोग वस्तुमा मात्र निहित रहेको छ । निष्क्रिय वैदेशिक मुद्राको अधिक सञ्चितिले मात्र अर्थतन्त्र चलायमान हुन सक्दैन । अधिक सञ्चितिले पर्याप्त आयात घटेको, वैदेशिक लगानी कमजोर रहेको र उत्पादन गतिविधि शिथिल भएको संकेत गर्दछ । आशा गरौं, नेपाल राष्ट्र बैंकले २०८२/८३ को मौद्रिक नीति सरल, खुकुलो र लचकदारको रूपमा जारी गरेको छ भने सरकारी तर्फबाट समेत बढी भन्दा बढी ऐन, नियम, कानूनहरु निर्माण गरी निजी क्षेत्रका उद्यमी व्यवसायीको मनोबल उच्च बनाउन हदैसम्मका प्रयासहरूको अलावा सेवा प्रवाहमा समेत पहल कदमी लिइरहेको अवस्था रहेको छ । बैंक तथा वित्तीय क्षेत्रमा रहेको अत्यधिक तरलताको कारण लगानीको खोजीमा बैंक तथा वित्तीय संस्थाहरु समेत प्रयत्नशील रही आफ्ना नीति नियमहरु समयानुकूल परिमार्जित गरिरहेको भएतापनि, औद्योगिक शिथिलता, घरजग्गा कारोबार, सहकारी, लघुवित्त, बैंकहरूले प्रवाह गरेको कर्जाको भाका नाघ्ने क्रममा वृद्धि एवम् पुँजी बजारमा देखिएको सङ्कुचन जस्ता संरचनात्मक चुनौतीहरु विद्यमान भए तापनि आ.व. २०८१/८२ भन्दा आ.व. २०८२/८३ अपेक्षाकृत सकारात्मक रहने विश्वास लिएका छौं ।

हाथवे इन्भेष्टमेन्ट नेपाल लिमिटेडले १७ औं बसन्त पार गरिसकेको अवस्था रहेको छ । यस अवधिमा कम्पनीले विभिन्न आरोह-अवरोह र उतारचढावहरूको सामना गर्दै निर्दिष्ट गरिएका उद्देश्यहरु हासिल गर्न सफल भएको छ । आ.व. २०८०/८१ मा सार्वजनिक निष्कासन गरी सर्वसाधारणलाई समेत कम्पनीको शेयरधनी बनाइएको छ । साथै, विगत वर्षहरूदेखि नै विषम परिस्थितिमा पनि कम्पनीले उत्कृष्ट प्रतिफल दिँदै आएको कुरा हामी सबैलाई विदितै छ । कम्पनीले दीर्घकालीन परियोजनाहरूको साथसाथै अल्पकालीन परियोजनामा समेत समग्र पक्षका अध्ययन, मूल्याङ्कन पश्चात मात्र लगानी गर्ने गरिरहेको छ । सुरुमा १९ जना उद्यमी व्यवसायीहरूले रु. ७ करोड चुक्ता पुँजीसहित कम्पनीको स्थापना गरी सञ्चालनमा ल्याएका थिए । हाल कम्पनीमा कुल शेयर सदस्यहरु ७६,८७५ जना रहेका र चुक्ता पुँजी रु. १ अर्ब ४१ करोड ५७ लाख पुगेको छ । आ.व. २०८१/८२ को मुनाफा समेतबाट १२ प्रतिशत बोनस शेयर तथा ०.६२३ प्रतिशत नगद लाभांश (कर प्रयोजनार्थ) वितरण गर्ने प्रस्ताव गरिएको छ । यस अनुसार चालु वर्षमा नै चुक्ता पुँजी रु. १ अर्ब ५८ करोड ५५ लाख ८४ हजार कायम हुनेछ । साथै, आगामी वर्षहरूमा समेत शेयरधनीहरूको हात खाली नहोस् भन्ने उद्देश्यका साथ संस्था निरन्तर सहज र प्रयत्नशील रहने प्रतिबद्धता व्यक्त गर्दछौं ।

नियमक निकायहरूबाट प्राप्त निर्देशन सुभावहरूलाई कम्पनीले निरन्तर कार्यान्वयन गर्दै आइरहेको र कार्यान्वयन हुन बाँकीलाई उपयुक्त समयमा क्रमशः कार्यान्वयन गरिनेमा कम्पनी प्रतिबद्ध रहेको छ । आर्थिक वर्ष २०८०/८१ को भन्दा २०८१/८२ मा कम्पनीको कुल सम्पत्ति ५.६२ प्रतिशतले वृद्धि भई रु. २ अर्ब ६८ करोड पुगेको छ भने समीक्षा वर्षमा कम्पनीले रु. ६ करोड ४६ लाख ६३ हजार खुद नाफा आर्जन गरेको छ । साथै कम्पनीको अधिकृत पुँजी रु. १ अर्ब ५० करोड रहेकोमा वृद्धि गरि रु. ३ अर्ब ५० करोड पुर्‍याउने प्रस्ताव गरेका छौं । कोभिड पश्चात सुस्त रहेको अर्थतन्त्रको अलावा पनि कम्पनीले हरेक वर्ष लाभांश प्रदान गर्दै आइरहेको छ । यसलाई आगामी वर्षहरूमा समेत निरन्तरता दिनेमा कम्पनी प्रयासरत् रहनेछ । पारदर्शी, सुशासन, प्रभावकारी रूपमा जोखिम रहित लगानीका लागि विभिन्न उपसमितिहरु क्रियाशील रहेका छन् । दीर्घकालीन तथा अल्पकालीन जोखिम रहित लगानीको लागि सम्बन्धित समितिको अनुसन्धान अध्ययन प्रतिवेदन पश्चात मात्र लगानी गर्ने रणनीति अख्तियार गरेको छ । एक उत्कृष्ट, सबल एवम् विश्वासिलो कम्पनीको रूपमा स्थापित गर्न सम्बन्धित सबै पक्षहरु दृढ संकल्पित रहेका छन् ।

अन्तमा, उपस्थित सम्पूर्ण शेयरधनी महानुभावहरु, शुभेच्छुकज्यूहरु, साधारण सभा सम्पन्न गर्न सहयोग पुर्‍याई लेखापरीक्षण समयमै सम्पन्न गरिदिनु भएका बाह्य लेखापरीक्षकज्यू, प्रमुख कार्यकारी अधिकृतज्यू तथा सम्पूर्ण कर्मचारीहरूलाई धन्यवाद ज्ञापन गर्दै, आगामी दिनमा यहाँहरूका सुभाव-सल्लाह निरन्तर रूपमा प्राप्त गर्ने अपेक्षा राख्दछौं ।

धन्यवाद !

योगेश्वर शर्मा ढकाल  
अध्यक्ष



**हाथवे इन्भेष्टमेण्ट नेपाल लिमिटेडको सत्रौं वार्षिक साधारण सभामा  
सञ्चालक समितिको तर्फबाट प्रस्तुत  
वार्षिक प्रतिवेदन**

कम्पनी ऐन, २०६३ को दफा १०९ को उपदफा (४) बमोजिम सञ्चालक समितिको प्रतिवेदन  
आर्थिक वर्ष २०८१/८२

आदरणीय शेयरधनी महानुभावज्यूहरू,

समीक्षा अवधि आर्थिक वर्ष २०८१/८२ मा यस संस्थाले प्राप्त गरेका उपलब्धिहरू सहित कारोबारको संक्षिप्त सिंहावलोकन संचालक समितिको तर्फबाट पेस गर्ने अनुमति चाहन्छु ।

**क) विगत वर्षको कारोबारको सिंहावलोकन**

विवरण	आषाढ मसान्त २०८२	आषाढ मसान्त २०८१	वृद्धि प्रतिशत
नगद र नगद बराबर	३६,९३,६०४.२४	२,१७,२९,५८०.५१	-८३.००%
धितोपत्रमा लगानी	१,४५,०५,९८,८००.९४	१,२८,१०,५६,०६९.६०	१३.२३%
अन्य वित्तीय सम्पत्तिहरू	२८,४७,६६,४८९.८४	३२,२०,२२,६९८.८२	-११.५७%
<b>कुल सम्पत्ति</b>	<b>२,६८,८५,३६,४९५.४३</b>	<b>२,५४,५५,९४,२९९.७८</b>	<b>५.६२%</b>
बैंक तथा वित्तीय संस्थालाई तिर्न बाँकी	३९,६१,८९,५२७.७५	३८,६१,७९,१३७.५६	२.५९%
चुक्ता पुँजी	१,४१,५७,००,०००.००	१,२८,७०,००,०००.००	१०.००%
जगेडा तथा कोषहरू	७१,८१,८८,९१४.६८	७२,५८,१७,२३४.५४	-१.०५%
<b>आम्दानी</b>			
सञ्चालनबाट आम्दानी	१६,७५,१४,७४३.२५	२५,९१,७९,३९८.३९	-३५.३७%
अन्य आम्दानी	३,००,५८,६७०.३६	१,९६,९९,४३६.५२	५२.५९%
<b>कुल आय</b>	<b>१९,७५,७३,४१३.६१</b>	<b>२७,८८,७८,८३४.९१</b>	<b>-२९.१५%</b>
<b>खर्च</b>	<b>-</b>	<b>-</b>	
धितोपत्रको खरिद	१५,१०,३६,५८६.००	८,५१,४५,४९०.००	७७.३९%
लगानीमा थप/(घट)	(८,४४,२९,०४०.०४)	(३,५३,३२,५७७.७६)	
कर्मचारी खर्च	१,२१,६३,४७५.०६	१,४१,९८,११२.९९	-१४.३३%
प्रशासनिक खर्च	७०,२६,३०५.८७	७६,२५,११४.८५	-७.८५%
वित्तीय खर्च	३,८८,२९,१०५.७९	४,५६,५०,५९६.४७	-१४.९४%
<b>कुल खर्च</b>	<b>१२,७३,२५,२२५.४७</b>	<b>११,९४,०५,२४८.९७</b>	<b>६.६३%</b>
<b>खुद मुनाफा</b>	<b>६,४६,६३,२६३.६५</b>	<b>६,४७,५३,२२४.८७</b>	<b>-०.१४%</b>
प्रतिशेयर आम्दानी	२.२८	२.५६	-१०.९४%

**१) पुँजी संरचना:**

आर्थिक वर्ष २०८०/८१ मा सम्पन्न १६ औं वार्षिक साधारण सभाको निर्णयअनुसार १० प्रतिशत बोनस शेयर वितरण भएपछि कम्पनीको चुक्ता पुँजी बढेर रु. १ अर्ब ४१ करोड ५७ लाख पुगेको छ । साथै हाल कायम रहेको रु. १ अर्ब ४१ करोड ५७ लाख चुक्ता पुँजीमा यस सभामा १२ प्रतिशत बोनस शेयर वितरण गर्ने प्रस्ताव प्रस्तुत गरिएको छ । यस साधारण सभाले प्रस्तावित बोनस शेयर स्वीकृत गरे पश्चात कम्पनीको चुक्ता पुँजी वृद्धि भई रु. १ अर्ब ५८ करोड ५५ लाख ८४ हजार पुग्नेछ ।





**२) लगानीको विवरण**

**क) कम्पनीको लगानीको स्थिति**

क्षेत्रगत लगानी	२०८१/८२	२०८०/८१	%
घर जग्गामा लगानी	१८,३०,७६,८३०.००	१८,४२,२२,११९.००	-०.६२%
आय व्ययमा समावेश गरिएको धितोपत्रमा लगानी (बजार मूल्य)	५०,५३,६९,२२५.७४	४२,०९,४०,१८६.००	२०.०६%
सूचिकृत कम्पनीको साधारण शेयरमा लगानी	६६,९२,१४०.००	६,३८,७४,३७९.००	-८९.५२%
सूचिकृत कम्पनीको संस्थापक शेयरमा लगानी	१५,९१,५८,३८५.७४	१३,८५,८६,४०७.००	१४.८४%
सूचिकृत नभएको कम्पनीको संस्थापक शेयरमा लगानी	३३,९५,१८,७००.००	२१,८४,७९,४००.००	५५.४०%
अन्य कम्पिहेन्सिभ आय व्ययमा समावेश गरिएको धितोपत्र लगानी (बजार मूल्य)	१,६७,८७,२९,५५५.२०	१,५९,३६,१५,८८४.००	५.३४%
सूचिकृत भएको कम्पनीको संस्थापक शेयरमा लगानी	१७,१५,९१,४०४.४०	१४,१४,१९,६२८.००	२१.३३%
सूचिकृत नभएको कम्पनीको संस्थापक शेयरमा लगानी	८१,३५,००,०००.००	८१,३५,००,०००.००	०.००%
सूचिकृत कम्पनीको संस्थापक शेयर	६९,३६,३८,१७०.८०	६३,८६,९६,२५६.००	८.६०%

**ख) आय व्ययमा समावेश गरिएको धितोपत्रमा लगानी (बजार मूल्यको आधारमा)**

**(१) सूचिकृत कम्पनीको साधारण शेयरमा लगानी**

कम्पनी	२०८१/०८२		२०८०/८१		फरक	
	शेयर संख्या	मूल्य	शेयर संख्या	मूल्य	शेयर संख्या	मूल्य
चन्द्रागिरी हिल्स लिमिटेड	७,०००	६६,९२,१४०.००	३७,८७८	३,४३,९३,२२४.००	(३०,८७८)	(२,७७,०१,०८४.००)
नेपाल इन्भेष्टमेन्ट मेगा बैंक लिमिटेडको संस्थापक शेयर	-	-	१,३०,०२३	१,८०,६०,१९४.७०	(१,३०,०२३.००)	(१,८०,६०,१९४.७०)
हिमालयन लाइफ इन्स्योरेन्स लिमिटेड	-	-	२८,२५०	१,१०,४५,७५०.००	(२८,२५०)	(१,१०,४५,७५०.००)
युनाइटेड अजोड इन्स्योरेन्स लिमिटेड	-	-	१.००	५९८.५०	(१)	(५९८.५०)
अन्य				३,७४,६११.७०		
<b>कुल</b>	<b>७,०००</b>	<b>६६,९२,१४०.००</b>	<b>१,९६,१५२</b>	<b>६,३८,७४,३७८.९०</b>		

**(२) सूचिकृत कम्पनीको संस्थापक शेयरमा लगानी**

कम्पनी	२०८१/०८२		२०८०/८१		फरक	
	शेयर संख्या	मूल्य	शेयर संख्या	मूल्य	शेयर संख्या	मूल्य
नेपाल वेयर हाउजिङ्ग कम्पनी लिमिटेड	१,५०,०००	५,५३,४३,४००.००	१,५०,०००	५,३८,८०,०००.००	-	१४,६३,४००.००
सानिमा मिडल तमोर हाइड्रोपावर लिमिटेड	१,११,०८३	२,२९,९५,५१४.००	१,११,०८३	१,९९,९४,९४०.००	-	३०,००,५७४.००
सर्वोत्तम सिमेन्ट लिमिटेड	१,२७,४५६	४,४१,४१,०७१.७४	१,१९,११८	३,८४,२७,४६६.८०	८,३३८	५७,१३,६०४.९४
मिड सोलु हाइड्रो पावर कम्पनी लिमिटेड	१,००,०००	३,६६,७८,४००.००	१,००,०००	२,६२,८४,०००.००	-	१,०३,९४,४००.००
<b>कुल</b>	<b>४,८८,५३९</b>	<b>१५,९१,५८,३८६</b>	<b>४,८०,२०१</b>	<b>१३,८५,८६,४०६.८०</b>		

(३) सूचिकृत नभएको कम्पनीको संस्थापक शेयरमा लगानी

कम्पनी	२०८१/०८२		२०८०/८१		फरक	
	शेयर संख्या	मूल्य	शेयर संख्या	मूल्य	शेयर संख्या	मूल्य
डिस मिडिया नेटवर्क लिमिटेड	८,१३,५४०	९,४७,८७,५००	७,२३,१४७	८,५७,४८,२००	९०,३९३	९०,३९,३००
लुम्बिनी केवलकार प्राईभेट लिमिटेड	६,२७,३१२	६,२७,३१,२००	६,२७,३१२	६,२७,३१,२००	-	-
हाइलाइफ एगो एण्ड फुड्स ईण्डस्ट्रिज लि.	१०,५०,०००	१०,५०,००,०००	७,००,०००	७,००,००,०००	३,५०,०००	३,५०,००,०००
सर्वोत्तम स्टिल्स प्रा. लि.	१,८०,०००	२,७०,००,०००				
आध्यन्त फण्ड म्यानेजमेन्ट लिमिटेड	५,००,०००	५,००,००,०००				
<b>कुल</b>	<b>२४,९०,८५२</b>	<b>३३,९५,१८,७००</b>	<b>२०,५०,४५९</b>	<b>२१,८४,७९,४००</b>		

ग) अन्य कम्पिहेन्सिभ आय व्ययमा समावेश गरिएको धितोपत्र लगानी (बजार मूल्य)

१. सूचिकृत भएको कम्पनीको संस्थापक शेयरमा लगानी (लक इन अवधि नखुलेको)

कम्पनी	२०८१/०८२		२०८०/८१		फरक	
	शेयर संख्या	मूल्य	शेयर संख्या	मूल्य	शेयर संख्या	मूल्य
सिटिजन लाइफ इन्स्योरेन्स कम्पनी लिमिटेड	३,००,०००	५,६९,०८,८००	२,३६,२५०	५,१४,६४,७००	६३,७५०	५४,४४,१००
आइएमई लाइफ इन्स्योरेन्स कम्पनी लिमिटेड	६,२०,५५०	११,४६,८२,६०४	६,२०,५५०	८,९९,५४,९२८	-	२,४७,२७,६७६
<b>कुल</b>	<b>९,२०,५५०</b>	<b>१७,१५,९१,४०४</b>	<b>८,५६,८००</b>	<b>१४,१४,१९,६२८</b>		

२. सूचिकृत नभएको कम्पनी तथा कोषको संस्थापक शेयर तथा इकाईमा लगानी

कम्पनी	२०८१/०८२		२०८०/८१		फरक	
	शेयर संख्या	मूल्य	शेयर संख्या	मूल्य	शेयर संख्या	मूल्य
नेपाल अवसर कोष -१	८०,०००	८,००,००,०००	८०,०००	८,००,००,०००	-	-
हाथवे स्टक डिलर लिमिटेड	७३,३५,०००	७३,३५,००,०००	७३,३५,०००	७३,३५,००,०००	-	-
<b>कुल</b>	<b>७४,१५,०००</b>	<b>८१,३५,००,०००</b>	<b>७४,१५,०००</b>	<b>८१,३५,००,०००</b>		

३. सूचिकृत कम्पनीको संस्थापक शेयरमा लगानी (लक इन अवधि खुलेको)

कम्पनी	२०८१/०८२		भार प्रतिशत	२०८०/८१		भार प्रतिशत
	शेयर संख्या	मूल्य		शेयर संख्या	मूल्य	
नेपाल पुनर्बीमा कम्पनी लिमिटेड	६,१७,८०३	१७,३६,०२,६४३	२५.०३%	५,८९,७८८	१६,५७,३०,४२८	२५.९५%
आइएमई जनरल इन्सोरेन्स लिमिटेड	५,७४,९४७	१९,५४,८१,९८०	२८.१८%	५,७४,९४७	१७,८२,३३,५७०	२७.९१%
पोखरा फाइनान्स कम्पनी लिमिटेड	६,०९,७७७	१३,४७,६०,७१७	१९.४३%	६,०९,७७७	१२,९२,७२,७२४	२०.२४%
ग्लोबल आइएमई बैंक लिमिटेड	३,७०,३७०	४,२२,२२,१८०	६.०९%	३,५१,०६२	३,५१,०६,२००	५.५०%
सिद्धार्थ बैंक लिमिटेड	१,८९,६११	३,३१,८१,९२५	४.७८%	१,८९,६११	२,६१,०९,४३५	४.०९%
नेपाल पूर्वाधार बैंक लिमिटेड	१,३५,०००	१,४९,८५,०००	२.१६%	१,३५,०००	१,४९,८५,०००	२.३५%
मञ्जुश्री फाइनान्स लिमिटेड	१,३४,३३८	३,५९,४८,८४९	५.१८%	१,३४,३३८	३,५९,४८,८४९	५.६३%
ग्रामीण विकास लघुवित्त लिमिटेड	१७,११७	९६,५३,९८८	१.३९%	१७,११७	९६,५३,९८८	१.५१%
ज्योति विकास बैंक लिमिटेड	१०,९०१	२०,३८,४८७	०.२९%	१०,९०१	१५,६९,७४४	०.२५%
प्रभु बैंक लिमिटेड	२,१७,४०२	२,३९,१४,२२०	३.४५%	२,१७,४०२	२,१७,४०,२००	३.४०%
युनाइटेड अजोड इन्स्योरेन्स कम्पनी लि.	७२,९०१	२,७८,४८,१८२	४.०१%	६६,२७४	२,०३,४६,११८	३.१९%
<b>कुल</b>	<b>२९,५०,१६७</b>	<b>६९,३६,३८,१७१</b>		<b>२८,९६,२१७</b>	<b>६३,८६,९६,२५६</b>	

**३) कुल सम्पत्ति:**

समीक्षा अवधिमा कम्पनीको कुल सम्पत्ति ५.६२ प्रतिशतले बढेर रु. २ अर्ब ६८ करोड ८५ लाख रुपैयाँ रहेको छ जुन गत आ.व. २०८०/८१ को सोही अवधिमा रु. २ अर्ब ५४ करोड ५५ लाख रुपैयाँ रहेको थियो ।

**४) कुल आम्दानी तथा खर्च:**

आर्थिक वर्ष २०८१/८२ मा कम्पनीको सञ्चालन तथा अन्य आम्दानी ९.१५ प्रतिशतले घटेर कुल रु. १६ करोड ९७ लाख ७३ हजारमा सीमित भएको छ । त्यस्तै, व्यय तर्फ धितोपत्र खरिद, कर्मचारी व्यवस्थापन, प्रशासनिक, वित्तीय खर्च तथा मूल्यह्रास सहित कम्पनीको कुल व्यय ६.६३ प्रतिशतले वृद्धि भई रु. १२ करोड ७३ लाख २५ हजार पुगेको छ ।

**५) खुद नाफा तथा प्रतिशेयर आम्दानी :**

चालु आर्थिक वर्ष २०८१/८२ मा कम्पनीको खुद नाफामा सामान्य गिरावट आएको छ । समीक्षा अवधिमा कम्पनीले रु. ६ करोड ४६ लाख ६३ हजार खुद नाफा आर्जन गर्न सफल भएको छ, जुन गत आर्थिक वर्षको सोही अवधिमा आर्जन गरिएको रु. ६ करोड ४७ लाखको तुलनामा ०.१४ प्रतिशतले कम हो । आ.व. २०८०/८१ मा चुक्ता पुँजी १० प्रतिशतले बढेर प्रतिशेयर आम्दानी रु. २.५६ रहेकोमा समीक्षा वर्ष घटेर रु. २.२८ मा सीमित भएको छ ।

**ख) राष्ट्रिय तथा अन्तर्राष्ट्रिय परिस्थितिबाट कम्पनीको कारोबारलाई कुनै असर परेको भए सो असर****१. अन्तर्राष्ट्रिय आर्थिक परिदृश्य**

अन्तर्राष्ट्रिय मुद्रा कोष र विश्व बैंकका हालैका प्रतिवेदनहरूले विश्व अर्थतन्त्र उच्च अनिश्चितता र चुनौतीहरूले घेरिएको देखाएका छन् । उच्च मुद्रास्फीति नियन्त्रणका लागि अपनाइएका मौद्रिक नीतिहरूले विश्वव्यापी आर्थिक गतिविधिलाई दबाव दिए तापनि, अर्थतन्त्रले अपेक्षाभन्दा बढी लचिलोपन प्रदर्शन गरेको छ । यद्यपि, विश्वव्यापी द्वन्द्वहरू, व्यापारिक तनाव, र नीतिगत अनिश्चितताले जोखिमहरूलाई निरन्तरता दिएका छन् ।

अन्तर्राष्ट्रिय मुद्रा कोषको अप्रिल २०२५ को 'वर्ल्ड इकोनोमिक आउटलुक' अनुसार, विश्वको कुल गार्हस्थ्य उत्पादन वृद्धिदर सन् २०२४ मा ३.१% रहने अनुमान गरिएको छ । सन् २०२५ मा यो वृद्धिदर सामान्य सुधार भई ३.२% पुग्ने प्रक्षेपण छ । विकसित अर्थतन्त्रहरूको वृद्धिदर सन् २०२५ मा १.४% मा घट्ने अनुमान गरिएको छ, जबकि उदीयमान तथा विकासोन्मुख अर्थतन्त्रहरूको वृद्धिदर सोही अवधिमा ३.७% मा घट्ने प्रक्षेपण छ । प्रमुख छिमेकी मुलुकहरूमध्ये, सन् २०२५ मा भारतको अर्थतन्त्र ६.२% ले वृद्धि हुने प्रक्षेपण गरिएको छ, जसले यसलाई विश्वको सबैभन्दा द्रुत गतिमा बढिरहेको प्रमुख अर्थतन्त्रका रूपमा स्थापित गर्नेछ । यसैगरी, चीनको अर्थतन्त्र ४.०% ले वृद्धि हुने अनुमान छ ।

यस परिदृश्यमा, अमेरिकी ट्यारिफ नीति, भारत-पाकिस्तानबीचको तनाव, युक्रेन-रुस युद्ध, र मध्यपूर्वमा जारी द्वन्द्वहरूले विश्वव्यापी आपूर्ति श्रृंखलामा अवरोध, ऊर्जा तथा खाद्य मूल्यमा वृद्धि, र लगानीकर्ताको विश्वासमा कमी ल्याएका छन् । यी सबै भू-राजनीतिक तथा नीतिगत चुनौतीहरूले विश्वव्यापी आर्थिक वृद्धिलाई सुस्त बनाएकाले व्यापार, लगानी, र वित्तीय बजारहरूमा नकारात्मक प्रभाव परेको छ ।

समग्रमा, अन्तर्राष्ट्रिय मुद्रा कोष र विश्व बैंक दुवैले मुद्रास्फीति नियन्त्रण, वित्तीय सुदृढता कायम गर्ने, र संरचनात्मक सुधार मार्फत विश्वव्यापी सहयोग तथा नीतिगत कार्यलाई जोड दिएका छन् । कमजोर देशहरूलाई सहयोग र एक स्थिर तथा अनुमान योग्य व्यापार वातावरण प्रवर्द्धन गर्न बहुपक्षीय प्रयासहरूको आवश्यकता रहेको निष्कर्ष निकालिएको छ ।

**२. राष्ट्रिय आर्थिक स्थिति एवम् परिदृश्य**

नेपालको राष्ट्रिय आर्थिक परिदृश्य हाल सुधारोन्मुख रहेता पनि विश्वव्यापी तथा आन्तरिक चुनौतीहरूले यसको स्थायित्वमा जोखिमहरू कायम राखेका छन् । नेपाल राष्ट्र बैंकको आ.व. २०८१/८२ सम्मको तथ्याङ्कले अर्थतन्त्रमा सकारात्मक स्रोतहरू देखाएको र बाह्य क्षेत्र सुदृढ बनेको पुष्टि गर्दछ । आर्थिक वर्ष २०८१/८२ मा वार्षिक औसत मुद्रास्फीति ५.४४ प्रतिशतबाट घटेर ४.०६ प्रतिशतमा सीमित रह्यो । सोही अवधिमा कुल विदेशी मुद्रा सञ्चिति १९.५ अर्ब अमेरिकी डलर पुगेको छ, जसले १५.४ महिनासम्मको वस्तु तथा सेवा आयात धाँच्न सक्छ । त्यस्तै, विप्रेषण आप्रवाह १९.२ प्रतिशतले बढ्दै रु. १७ खर्ब २३ अर्ब २७ करोडमा पुगेको छ ।

अन्तर्राष्ट्रिय मुद्रा कोष र विश्व बैंकको प्रतिवेदनहरूले नेपालको अर्थतन्त्रमा उच्च मुद्रास्फीति नियन्त्रणका लागि अपनाइएका मौद्रिक नीतिहरूका बाबजुद पनि अपेक्षाभन्दा बढी लचिलोपन देखा परेको छ । ट्रेडिङ इकोनोमिक्स र अन्य स्रोतहरू अनुसार, नेपालको कूल गार्हस्थ्य उत्पादन वृद्धिदर सन् २०२४ मा ३.९०% पुग्ने अपेक्षा गरिएको थियो । आईएमएफ (अप्रिल २०२५) ले नेपालको वृद्धिदर सन् २०२५ मा ४ प्रतिशत प्रक्षेपण गरेको छ, जुन पछिल्लो बाढीपछिको पुनर्निर्माण प्रयास र सार्वजनिक



पूँजीगत खर्चमा वृद्धिले सहयोग पुऱ्याउनेछ । विश्व बैंकको अप्रिल २०२५ को 'नेपाल डेभलपमेन्ट अपडेट' अनुसार, नेपालको अर्थतन्त्र सन् २०२५ मा ४.०६ प्रतिशत कायम राख्ने लक्ष्य रहेकोमा ४.५ प्रतिशत कायम राख्न सफल भएको छ । यी जटिलताहरू र पूँजीगत खर्चको कमजोर कार्यान्वयनजस्ता आन्तरिक चुनौतीहरूलाई सम्बोधन गर्दै, बाह्य क्षेत्रको मजबुती र मुद्रास्फीति नियन्त्रणलाई सदुपयोग गर्नु आगामी दिनमा आर्थिक स्थिरता र दिगो वृद्धिका लागि अपरिहार्य देखिन्छ ।

विद्यमान चुनौतीहरूका बावजुद, घर-जग्गा कारोबार, सहकारी संस्था, लघुवित्त एवम् बैंकहरूले प्रवाह गरेको कर्जाहरूको भाका नाघ्ने क्रममा भएको वृद्धि तथा शेयर बजारमा देखिएको संकुचन जस्ता संरचनात्मक चुनौतीहरू विद्यमान भए तापनि, चालु आर्थिक वर्ष अपेक्षाकृत सकारात्मक रहने विश्वास लिएका छौं । यसबाट आर्थिक क्षेत्र क्रमशः सुदृढ हुँदै जाने र फलस्वरूप समग्र अर्थतन्त्र तथा व्यावसायिक वातावरणमा समेत सकारात्मक प्रभाव पर्ने अपेक्षा गरिएको छ ।

- ग) **प्रतिवेदन तयार भएको मिति सम्म चालू वर्षको उपलब्धि र भविष्यमा गर्नु पर्ने कुराको सम्बन्धमा सञ्चालक समितिको धारणा:**  
आ.व. २०८२ भाद्र १५ सम्ममा कम्पनीले सर्वोत्तम स्टिल्स लि. द्वारा जारी ५० प्रतिशत हकप्रद सेयरमा रु. ९० लाख लगानी गरेको छ । साथै, सोही कम्पनीको लिलामी प्रक्रिया मार्फत रु. ५३ लाख २२ हजार ६ सय बराबरको सेयर खरिद गरिएको छ । यसैगरी, कम्पनीले साउन महिनाको घरभाडाबाट रु. १४ लाख ८१ हजार आम्दानी गरेको छ ।

### कम्पनीको भावी योजना तथा कार्यक्रम

आर्थिक वर्ष २०८२/८३ मा कम्पनीले पूँजी बजारप्रति सकारात्मक दृष्टिकोण राख्दै आगामी अवधिमा नाफा वृद्धि गर्ने लक्ष्यलाई प्राथमिकता दिएको छ । यसका लागि कम्पनीले लागत नियन्त्रण, लगानी विविधिकरण, बजार अवसरको समयमै सदुपयोग, र सञ्चालन दक्षता वृद्धि जस्ता कार्यनीति अवलम्बन गर्दै दीर्घकालीन स्थायित्व र शेयरधनीहरूको प्रतिफल सुधार गर्ने योजनामा अघि बढ्नेछ ।

### कम्पनीको आगामी वर्षको प्रस्तावित कार्यक्रम

विवरण	आव २०८२/८३ को वार्षिक बजेट
नगद र नगद बराबर	११,५८,२१,१६४.०३
धितोपत्रमा लगानी	१,८८,३१,१०,१९४.३८
<b>कुल सम्पत्ति</b>	२,२७,२८,७२,७३९.४२
बैंक तथा वित्तीय संस्थाहरूबाट देय	-
अन्य वित्तीय दायित्वहरू	६०,४५३.९८
कुल दायित्वहरू	३१,२७४.४०
<b>इक्विटी</b>	-
शेयर पूँजी	१,४१,५७,००,०००.००
सञ्चिति/रिजर्भ	५५,८९,६३,२९३.६०
अन्य रिजर्भहरू	२४,००,५७,३६३.८१
कुल इक्विटीहरू	२,२१,४७,२०,६५७.४१
सञ्चालनबाट आएको आय	११,१५,६८,८१५.८०
अन्य आय	२३,५७,४६३.९५
<b>कुल आय</b>	११,३९,२६,२७९.७५
लगानीको खरिद	२५,००,००,०००.००
कर्मचारी खर्च	९३,७८,००८.८१
प्रशासनिक खर्च	१,०९,६२,०००.००
सम्पत्ति, संयन्त्र तथा उपकरणमा	-
वित्त व्यय	१,८३,६९,२००.८४
<b>कुल खर्च</b>	१,७६,०९,९६६.६३
<b>वर्षको नाफा/नोक्सान</b>	७,१२,२२,६४४.१७



**भावी योजना सम्बन्धमा सञ्चालक समितिको रणनीति :**

१. प्रचलित कानून बमोजिम स्वीकृति लिई स्वदेशी वा विदेशी संघ, संस्था तथा व्यक्ति विशेषसँग एकल वा संयुक्त रूपमा उर्जा, कृषि, पर्यटन, उद्योग, पूर्वाधार, स्वास्थ्य, शिक्षा, निर्माण, व्यापार, सञ्चार, प्रविधि, बिमा, वित्तीय लगायतका क्षेत्रमा लगानी गर्ने,
२. उत्पादनमूलक तथा सेवामूलक कम्पनीहरूमा दिगो र प्रतिस्पर्धात्मक लगानी गर्ने तथा उच्च प्रतिफल र जोखिम व्यवस्थापन सुनिश्चित गर्ने,
३. लगानी गरिएका परियोजना वा कम्पनीहरूको भौतिक पूर्वाधार निर्माण, व्यवस्थापन, लिज तथा सम्बन्धित परामर्श सेवा प्रदान गर्ने,
४. पर्यटन व्यवसायको विकास एवं विस्तारका लागि आवश्यक पूर्वाधार निर्माणमा लगानी तथा विशेषज्ञ परामर्श प्रदान गर्ने,
५. प्राइभेट इक्विटी/भेञ्चर क्यापिटलसँग सम्बन्धित विषयमा सम्बन्धित सरोकारवालासँग समन्वय र सहकार्य गर्ने,
६. विभिन्न कम्पनीमा लगानी गरिएको तर राम्रो प्रतिफल दिन नसकेका संस्थापक शेयरहरू नियामक निकायको निर्देशन अनुसार क्रमशः बिक्री गर्दै जाने,
७. मानव संसाधन विकासमा जोड दिँदै दक्ष जनशक्ति तयार गर्ने र कर्मचारीहरूको क्षमता अभिवृद्धिका लागि तालिम, कार्यशाला तथा प्रोत्साहन कार्यक्रम सञ्चालन गर्ने,
८. लगानी रणनीति निर्माण र जोखिम व्यवस्थापनका लागि बजार अनुसन्धान, विश्लेषण तथा रणनीतिक योजना तर्जुमा गर्ने र विभिन्न उपसमितिहरूलाई सक्षम बनाउने कार्य गर्ने,
९. दिगो वित्तीय व्यवस्थापन सुनिश्चित गर्न आर्थिक योजना, बजेट नियन्त्रण र लगानी पुनरावलोकन गर्ने प्रणाली स्थापना गर्ने,
१०. लगानीको प्रभावकारिता र पारदर्शिता सुनिश्चित गर्न प्रत्येक महिना सञ्चालक समितिको बैठक बस्ने व्यवस्था गरिने, साथै नियमित वित्तीय प्रतिवेदन, अडिट र आन्तरिक नियन्त्रित प्रक्रियालाई मजबुत र सबल बनाइने र पारदर्शिताका लागि व्यवस्थापनलाई आवश्यक दिशा-निर्देशन प्रदान गर्ने,
११. नवप्रवर्तनशील लगानी अवसरहरू पहिचान गरी दिगो र नयाँ प्रविधि तथा बजारमा लगानी विस्तार गर्ने र दिगो लाभ सुनिश्चित गर्ने,

**घ) कम्पनीको औद्योगिक तथा व्यावसायिक सम्बन्ध**

कम्पनीले सशक्त रूपमा व्यवसाय अभिवृद्धि गर्ने नीतिका आधारमा देशका विभिन्न सरकारी निकायहरू, औद्योगिक क्षेत्र, व्यापारिक क्षेत्रका संचालकहरू तथा लगानीकर्ताहरूसँग सुमधुर सम्बन्ध कायम राख्दै आएको छ । आफ्नो व्यावसायिक सम्बन्ध चुस्त दुरुस्त तथा समय सापेक्ष हुनुपर्ने मान्यता अनुरूप कम्पनीको संचालक समिति एवम् व्यवस्थापन समिति व्यावसायिक सम्बन्ध सुदृढ राख्न तल्लिन रहेको छ ।

**ङ) संचालक समितिमा भएको हेरफेर र सो को कारण:**

समीक्षा अवधि अन्तर्गत मिति २०८१ पौष ५ गते बसेको कम्पनीको २०६ औं सञ्चालक समितिको बैठकले काठमाडौं महानगरपालिका-३ निवासी श्री हिमाल शाहज्यूलाई स्वतन्त्र सञ्चालक पदमा ४ वर्षका लागि नियुक्त गर्ने निर्णय गरेको व्यहोरा यस गरिमामय सभालाई जानकारी गराइन्छ । साथै, उक्त निर्णयलाई अनुमोदनको लागि समेत प्रस्ताव गर्दछौं ।

**च) कारोबारलाई असर पार्ने मुख्य कुराहरू:**

देशको राजनीतिक, सामाजिक, नीतिगत व्यवस्था र समग्र अर्थतन्त्रमा आन्तरिक तथा बाह्य कारणले परेको प्रभावले कम्पनीमा असर गरेको छ । साथै, लगानीका नयाँ क्षेत्रहरूमा प्रवेश गर्दा केही जटिलताहरूको सामना गर्नु परेको छ । उच्च प्रतिस्पर्धा, बढ्दो खर्च र जोखिमयुक्त व्यावसायिक वातावरणको अवस्थामा यथोचित व्यवसायिक वृद्धि गरी उच्च प्रतिफल प्राप्त गर्न नसक्नु चुनौतीपूर्ण रहेको छ ।

चालु आर्थिक वर्षमा देखिएको लगानी मैत्री वातावरण, घट्दो ब्याजदर र सहज मौद्रिक नीतिले बजारमा सकारात्मक ऊर्जा थपेको छ । यी अवसरहरूलाई उपयोग गर्दै, कम्पनीले जोखिम व्यवस्थापनलाई प्राथमिकतामा राखी उच्च प्रतिफल प्राप्त गर्ने लक्ष्यका साथ आफ्नो कारोबार विस्तार गर्न कटिबद्ध रहेको छ ।

**छ) लेखापरीक्षण प्रतिवेदनमा कुनै कैफियत उल्लेख भएको भए सो उपर सञ्चालक समितिको प्रतिक्रिया :**

यस कम्पनीले NFRS (Nepal Financial Reporting Standards) मापदण्ड बमोजिमको वित्तीय तथा आर्थिक विवरणहरू तयार गर्ने गरिएकोमा आ.व. २०८१/०८२ मा पनि सोही बमोजिमको वित्तीय विवरण तयार पारिएको छ । आ.व. २०८१/०८२ को लेखापरीक्षण प्रतिवेदनमा नियमित कारोबारमा देखिएका सामान्य प्रकृतिका कैफियत, प्रतिक्रिया र सुभावहरू बाहेक अन्य कैफियत केही नभएको ।

**ज) लाभांश बाँडफाँड गर्न सिफारिस गरिएको रकम:**

यस कम्पनीले आ.व २०८१/८२ मा खुद मुनाफा समेतबाट चुक्ता पूँजीको १२ प्रतिशतले हुने रु. १६,९८,८४,००० (अक्षरूपी सोह्र करोड अन्तानबे लाख चौरासी हजार मात्र) बोनस शेयर तथा ०.६३२ प्रतिशतले हुने रु.८९,४१,२६५ (अक्षरूपी उनन्नबे लाख एकचालीस हजार दुई सय पैसट्टी रूपैयाँ मात्र) नगद लाभांश (कर प्रयोजनार्थ) बाँडफाँडको लागि प्रस्ताव गरिएको छ ।

**झ) शेयर जफत भएको भए जफत भएको शेयर संख्या, यस्तो शेयरको अंकित मूल्य, त्यस्तो शेयर जफत हुनुभन्दा अगावै सोबापत कम्पनीले प्राप्त गरेको जम्मा रकम र त्यस्तो शेयर जफत भएपछि सो शेयर बिक्री गरी कम्पनीले प्राप्त गरेको रकम तथा जफत भएको शेयरबापत रकम फिर्ता गरेको भए सो को विवरण:**

कम्पनीले हालसम्म कुनै शेयर जफत गरेको छैन ।

**ञ) विगत आर्थिक वर्षमा कम्पनी र यसको सहायक कम्पनीको कारोबारको प्रगति र सो आर्थिक वर्षको अन्तमा रहेको स्थितिको पुनरावलोकन:**

यस कम्पनीको आर्थिक तथा वित्तीय स्थिति यसै वित्तीय प्रतिवेदनमा उल्लेख गरिएको छ । सहायक कम्पनी हाथवे स्टक डिलर लिमिटेडले अल्पकालीन रूपमा दोश्रो बजारबाट शेयर खरिद तथा बिक्री गर्ने कार्य गर्दै आएको छ सोको जानकारी वार्षिक आर्थिक तथा वित्तीय प्रतिवेदनमा उल्लेख गरिएको छ ।

समीक्षा वर्षमा सहायक कम्पनीले उल्लेखनीय प्रगति हासिल गर्न सफल भएको छ । यस अवधिमा कम्पनीले रु. ४ अर्ब ९९ करोड ५५ लाख बराबरको धितोपत्र दोश्रो बजारबाट खरिद गर्दै रु. ४ अर्ब ६१ करोड ४७ लाख बराबरको बिक्री गरेको छ । यस कारोबारबाट कम्पनीले रु. ३१ करोड १५ लाख ९० हजारको प्राप्त नाफा (Realized Gain) आर्जन गरेकोमा आर्थिक वर्षको अन्त्यमा कम्पनीमा मौज्जात रहेका धितोपत्रको मूल्य घट्ने गर्दा रु. २ करोड ३६ लाख बराबरको अप्राप्त घाटा (Unrealized Loss) व्यहोरेको छ । यस आधारमा समीक्षा अवधिमा कम्पनीले जम्मा रु. २८ करोड ७९ लाख बराबरको कुल नाफा आर्जन गर्न सफल भएको छ ।

आ.व. २०८०/८१ मा कर अधिको नाफा (Profit Before Tax) रु. ३ करोड ३८ लाख ९५ हजार ऋणात्मक रहेकोमा, आ.व. २०८१/८२ मा कम्पनीले रु. २१ करोड ३ लाख ७० हजार नाफा आर्जन गरेको छ । स्थगित कर दायित्व तथा खर्च शीर्षक अन्तर्गत रु. ५ करोड ७० लाख कायम हुँदा कम्पनीले यस वर्ष रु. १५ करोड ३३ लाख बराबरको खुद नाफा आर्जन गरेको छ, जुन गत वर्षको तुलनामा उल्लेखनीय रहेको छ । साथै प्रतिशेयर आमदानी गत वर्ष रु. २.५३ ऋणात्मक रहेकोमा यस वर्ष सुधार भई रु. १८.८२ पुगेको छ । त्यस्तै, कम्पनीको जगेडा कोष रु. ३ करोड ४७ लाख ऋणात्मक रहेको छ भने धितोपत्रमा गरिएको लगानी ६४.७२ प्रतिशतले वृद्धि भई रु. १ अर्ब ७० करोड पुगेको छ ।

**ट) कम्पनी तथा त्यसको सहायक कम्पनीले आर्थिक वर्षमा सम्पन्न गरेको प्रमुख कारोबारहरू र सो अवधिमा कम्पनीको कारोबारमा आएको कुनै महत्वपूर्ण परिवर्तन:**

कम्पनीले आर्थिक वर्ष २०८१/०८२ मा सम्पन्न गरेको प्रमुख आर्थिक कारोवार र सो अवधिमा कम्पनीको कारोवारमा आएको महत्वपूर्ण परिवर्तन संलग्न वासलात, नाफा-नोक्सान हिसाब र नगद प्रवाह विवरण तथा लेखा सम्बन्धी टिप्पणीमा उल्लेख गरिएको छ ।

**ठ) विगत आर्थिक वर्षमा कम्पनीको आधारभूत शेयरधनीहरूले उपलब्ध गराएको जानकारी:**

विगत आर्थिक वर्षमा कम्पनीका आधारभूत शेयरधनीहरूले कम्पनीलाई कुनै जानकारी उपलब्ध गराउनु भएको छैन ।

**ड) विगत आर्थिक वर्षमा कम्पनीका सञ्चालक तथा पदाधिकारीहरूले लिएको शेयरको स्वामित्वको विवरण र कम्पनीको शेयर कारोबारमा निजहरू संलग्न रहेको भए सो सम्बन्धमा निजहरूबाट कम्पनीले प्राप्त गरेको जानकारी:**

आ.व. २०८१/८२ को अन्त्यसम्ममा यस कम्पनीका सञ्चालक तथा पदाधिकारीहरूको नाममा तपसिल बमोजिम शेयर कित्ता कायम रहेको छ । निजहरू कम्पनीको शेयरको कारोवारमा संलग्न रहेको पाइएको छैन ।

संचालकको नाम	पद	शेयर संख्या
योगेश्वर शर्मा ढकाल	अध्यक्ष (संस्थापक)	२,५९,४४०
जयराम नेपाल (प्रतिनिधि एस आर हाइड्रो एण्ड इन्भेस्टमेन्ट प्रा.लि.)	संचालक (संस्थापक)	६९,५७,४२८
कुमार पौडेल	संचालक (संस्थापक)	५,६९,७१७
डा. अम्बिका शर्मा लामिछाने	संचालक (संस्थापक)	५,१८,८७८
शिव सिंह कार्की	संचालक (सर्वसाधारण)	१,२९४
केशव कोईराला	संचालक (सर्वसाधारण)	१,२१०

ढ) विगत आर्थिक वर्षमा कम्पनीसँग सम्बन्धित सम्झौताहरूमा कुनै सञ्चालक तथा निजको नजिकको नातेदारको व्यक्तिगत स्वार्थको बारेमा उपलब्ध गराइएको जानकारीको व्यहोरा:

त्यस्तो प्रकारको जानकारी प्राप्त नभएको ।

ण) कम्पनीले आफ्नो शेयर आफैले खरिद गरेको भए त्यसरी आफ्नो शेयर खरिद गर्नुको कारण, त्यस्तो शेयरको संख्या र अङ्कित मूल्य तथा त्यसरी शेयर खरिद गरेबापत कम्पनीले भुक्तानी गरेको रकम :

कम्पनीले आफ्नो शेयर आफैले खरिद गरेको छैन ।

त) आन्तरिक नियन्त्रण प्रणाली भए वा नभएको र भएको भए सोको विस्तृत विवरण,

कम्पनीको आन्तरिक नियन्त्रण प्रणाली सबल तथा प्रभावकारी बनाई कारोवार र व्यवस्थापन सुव्यवस्थित रूपमा सञ्चालन गर्न सञ्चालक समितिबाट Human Resource Policy & Procedural Manual (By-Laws 2074), Financial Policy 2074 and Investment Policy and Guidelines 2074 पारित गरि कार्यान्वयन गरेको छ ।

आन्तरिक नियन्त्रण प्रणाली कुनै पनि लगानी कम्पनीको वित्तीय पारदर्शिता, सञ्चालन दक्षता, जोखिम न्यूनीकरण तथा कानुनी परिपालनका लागि अत्यावश्यक हुन्छ । यस उद्देश्यका लागि कम्पनीले मानव स्रोत समिति, लेखापरीक्षण समिति, लगानी समिति, जोखिम तथा आन्तरिक नियन्त्रण समिति लगायत आवश्यक उप-समितिहरू गठन गरेको र उप समितिले गरेको कार्यहरूको छलफल सञ्चालक समितिमा गर्ने व्यवस्था रहेको छ । सम्बन्धित विभागहरूले लागू हुने ऐन, नियम, नीति तथा कम्पनीका विनियमावलीहरूको कार्यान्वयन स्थितिबारे निरन्तर अनुगमन गरी जानकारी दिने अभ्यास अवलम्बन गरेका छन् । साथै, कम्पनीले नीति, नियम र निर्देशनहरू निर्माण, लागू तथा समयानुकूल संशोधन गर्दै आन्तरिक नियन्त्रण प्रणालीलाई सुदृढ बनाउने कार्य निरन्तर गरिरहेको छ ।

थ) विगत आर्थिक वर्षको कुल व्यवस्थापन खर्चको विवरण:

कर्मचारी खर्च : रु १,२१,६३,४७५/-

सञ्चालन खर्च : रु ७०,२६,३०६/-

कुल खर्च : रु १,९१,८९,७८१/-

(अक्षरेपी एक करोड एकान्नब्बे लाख उनान्नब्बे हजार सात सय एकासी रुपैयाँ मात्र)

द) लेखापरीक्षण समितिका सदस्यहरूको नामावली, निजहरूले प्राप्त गरेको पारिश्रमिक, भत्ता तथा सुविधा, सो समितिले गरेको काम कारबाहीको विवरण सो समितिले कुनै सुझाव दिएको भए सोको विवरण,

मिति २०८१ असोज १४ गते बसेको २०२ औं सञ्चालक समितिको निर्णयानुसार सञ्चालक श्री केशव कोईरालाको संयोजकत्वमा लेखापरीक्षण समिति गठन गरिएको छ, जसका सदस्यहरूमा श्री कुमार पौडेल, श्री जयराम नेपाल तथा सदस्य-सचिव श्री औरस राज पन्त रहेका छन् । यस समितिका सदस्यहरूलाई समिक्षा वर्षमा बैठक भत्ता वापद रु १ लाख ४ हजार प्रदान गरिएको छ । समितिले लेखापरीक्षण सम्बन्धी कार्य सम्पादन गर्नुका साथै आवश्यक सुझावहरू सञ्चालक समितिमा पेश गर्ने जिम्मेवारी वहन गर्दै आएको छ ।



- ध) सञ्चालक, प्रबन्ध सञ्चालक, कार्यकारी प्रमुख, कम्पनीका आधारभूत शेयरधनी वा निजको नजिकका नातेदार वा निज संलग्न रहेको फर्म, कम्पनी वा संगठित संस्थाले कम्पनीलाई कुनै रकम बुझाउन बाँकी भए सो कुरा, त्यस्तो कुनै रकम बुझाउन बाँकी नरहेको ।
- न) सञ्चालक, प्रबन्ध सञ्चालक, कार्यकारी प्रमुख तथा पदाधिकारीहरूलाई भुक्तानी गरिएको पारिश्रमिक, भत्ता तथा सुविधाको रकम:  
आ.व. २०८१/८२ मा सञ्चालकहरूलाई सञ्चालक समितिको बैठकमा उपस्थित भएको बैठक भत्ता तथा प्रोत्सहन भत्ता वापदका रूपमा जम्मा रु १५,९८,००० (अक्षरेपी पन्ध्र लाख अन्तान्बे हजार मात्र) उपलब्ध गराइएको छ ।  
त्यसैगरी, कम्पनीका प्रमुख कार्यकारी अधिकृतलाई पारिश्रमिक, चाडपर्व खर्च, कर्मचारी बोनस तथा अन्य सुविधासहित जम्मा रु. ६१,२८,०७२ (अक्षरेपी एकसाठी लाख अष्टाइस हजार सात सय बहत्तर रूपैयाँ मात्र) उपलब्ध गराइएको छ ।
- प) शेयरधनीहरूले बुझिलिन बाँकी रहेको लाभांशको रकम:  
सो नभएको ।
- फ) दफा १४१ बमोजिम सम्पत्ति खरिद वा बिक्री गरेको कुराको विवरण:  
प्रस्तुत आर्थिक वर्षमा दफा १४१ बमोजिम सम्पत्ति खरिद गरिएको छैन ।
- ब) दफा १७५ बमोजिम सम्बद्ध कम्पनीबीच भएको कारोबारको विवरण:
१. यस कम्पनीले सहायक कम्पनी हाथवे स्टक डिलर लिमिटेडसँग घर भाडा स्वस्म्य मासिक रु. ५५ हजार रूपैयाँ लिने गरेको छ ।
  २. सहायक कम्पनी हाथवे स्टक डिलर लिमिटेडलाई लगानीको लागि २७ करोड ४९ लाख २४ हजार ५ सय ३४ रूपैयाँ अग्रिम भुक्तानी गरिएको छ । उक्त रकमबाट यस कम्पनीलाई रु २ करोड ७७ लाख ९६ हजार ५ सय ६० रूपैयाँ ब्याज प्राप्त भएको छ ।
  ३. यस कम्पनीले सहायक कम्पनी हाथवे स्टक डिलर लिमिटेडलाई बैंक र वित्तीय संस्थामार्फत उपभोग गरेको कर्जा रकम रु ६८ करोड ६६ लाख २ हजार ६८ रूपैयाँ बराबरको संस्थागत जमानत प्रदान गरेको छ ।
- भ) यस ऐन तथा प्रचलित कानून बमोजिम सञ्चालक समितिको प्रतिवेदनमा खुलाउनु पर्ने अन्य कुनै कुरा,  
सञ्चालक समिति आफ्नो वार्षिक प्रतिवेदनमा पारदर्शी भई खुलाउनु पर्ने विषयका सम्बन्धमा सदैव सचेत रहने छ । कम्पनीको कारोवार र अन्य स्पष्ट पार्नुपर्ने आवश्यक कुराहरूलाई सकेसम्म अझ प्रष्ट पार्दै लैजाने छ ।
- म) अन्य आवश्यक कुराहरू:  
कर्मचारीहरूको क्षमता अभिवृद्धि गर्न विभिन्न तालिम, सेमिनार गोष्ठीमा सहभागी गराउने गरिएको छ । कम्पनीका कर्मचारीहरूको मनोबल उच्च राख्न समय सापेक्ष सुविधा उपलब्ध गराउने व्यवस्था भइरहेको छ । कर्मचारीहरूको कार्य दक्षता तथा वृत्ति विकासको विषयलाई प्राथमिकतामा राखी सोका लागि आवश्यक बजेट र स्रोत साधानको उचित व्यवस्था गरिँदै आएको छ । शेयरधनीहरूले प्रत्यक्षरूपमा वा विभिन्न माध्यमबाट दिनुभएका सुझावहरू कम्पनीले अनुसरण गर्ने गरेको छ । भविष्यमा समेत यस्ता सुझावहरू प्राप्त हुने नै छन् भन्ने विश्वास लिएका छौ ।
- य) संस्थागत सुशासन :  
संस्थागत सुशासनलाई मुख्य आदर्श मानी कम्पनीले आफ्ना गतिविधिहरू सञ्चालन गरिरहेको छ । पारदर्शिता तथा संस्थागत सुशासनलाई कम्पनीको अभिन्न अंगको रूपमा स्वीकार गरी यसको परिपालनाका लागि कम्पनी निरन्तर क्रियाशील छ । कम्पनीको सञ्चालन जोखिमहरू कम गर्न एवम् कारोवारलाई व्यवस्थित गर्न समयानुकूल नीति नियमावालीहरू सञ्चालक समितिबाट पारित गरी लागू गर्न व्यवस्थापनलाई निर्देशन दिँदै आएको छ । कम्पनीका क्रियाकलापहरू प्रचलित मूल्यमान्यता तथा सरोकारवालाहरूको समुचित हित अनुस्यू सञ्चालन भए-नभएको बारेमा सञ्चालक समितिले सदैव उच्च सतर्कता अपनाउँदै आएको छ । कम्पनीमा संस्थागत सुशासन कायम राख्न तथा आन्तरिक नियन्त्रण प्रणाली सुदृढ राख्न सञ्चालक समितिका पदाधिकारीहरू सम्मिलित लेखापरीक्षण समिति, आन्तरिक नियन्त्रण तथा जोखिम व्यवस्थापन समिति, कर्मचारी व्यवस्थापन समिति, लगानी व्यवस्थापन समितिहरू क्रियाशील रहेका छन् ।



कम्पनीले पारदर्शिता तथा जवाफ देहिलाई सुनिश्चित गर्न समयमै बाह्य लेखापरीक्षण सम्पन्न गराउने तथा लेखापरीक्षणको प्रतिवेदन सञ्चालक समितिमा छलफल गर्ने गरेको छ । यसैगरी कम्पनीबाट नियमित रूपमा त्रैमासिक प्रतिवेदन तथा वार्षिक प्रतिवेदनहरू प्रकाशित गर्ने, साधारण सभा आयोजना गर्ने, कर सम्बन्धी नियम कानूनको पालना गर्ने तथा सरोकारवाला मन्त्रालयहरू, कम्पनी रजिष्ट्रारको कार्यालय, नेपाल धितोपत्र बोर्ड लगायत अन्य नियामक निकायहरूबाट प्राप्त निर्देशन तथा सुझावहरूको कार्यान्वयन गर्ने गरेको छ । यसका अतिरिक्त कम्पनीले नेपाल धितोपत्र बोर्डबाट जारी गरिएको सूचिकृत सङ्गठित संस्थाहरूको संस्थागत सुशासन सम्बन्धी निर्देशिका, २०७४ मा भएका व्यवस्थाहरूको समेत पालना गरेको छ ।

#### **कृतज्ञता ज्ञापन तथा धन्यवाद,**

##### **अन्त्यमा,**

यस कम्पनीका सम्पुर्ण शेयरधनीज्युहरू, अतिथि एवं शुभेच्छकज्युहरू तथा बाह्य लेखापरीक्षकज्युमा हार्दिक धन्यवाद एवं आभार प्रकट गर्दछौ । यस कम्पनीलाई सक्षम सबल र इन्भेष्टमेण्ट कम्पनीहरूका बीचमा एक उत्कृष्ट कम्पनीको रूपमा स्थापित गराउन निरन्तर रूपमा प्राप्त सुझाव सल्लाहको लागि र आउने दिनमा समेत यहाँहरूबाट समय सापेक्ष सुझाव सल्लाह, मार्ग निर्देशनको अपेक्षा गर्दछौ ।

साथै सुरुवात देखि नै लगनशीलता, ईमान्दारिता पूर्वक संस्थागत सुशासन कायम राखी कर्तव्य निष्ठ भई कार्य गरी राख्नु भएका प्रमुख कार्यकारी अधिकृत लगायत सम्पूर्ण कर्मचारीहरूलाई धन्यवाद दिदै आगामी दिनमा समेत समय सापेक्ष राम्रो प्रगति र प्रतिफल दिन प्रयासरत रहने प्रतिवद्धता व्यक्त गर्दछौ ।

धन्यवाद !

संचालक समितिको तर्फबाट  
योगेश्वर शर्मा ढकाल  
अध्यक्ष

**धितोपत्र दर्ता तथा निष्काशन नियमावली, २०७३ को नियम २६ को उपनियम (२)  
संज्ञ सम्बन्धित अनुसूची १५ बमोजिमको वार्षिक विवरण (आ.व. २०८१/०८२)**

१. संचालक समितिको प्रतिवेदन: वार्षिक प्रतिवेदनमा संलग्न गरिएको ।
२. लेखापरीक्षकको प्रतिवेदन: वार्षिक प्रतिवेदनमा संलग्न गरिएको ।
३. लेखापरीक्षण भएको वित्तीय विवरण: वार्षिक प्रतिवेदनमा संलग्न गरिएको ।
४. कानुनी कारबाही सम्बन्धी विवरण:
  - (क) संगठित संस्थाले वा संस्थाको विरुद्ध कुनै मुद्दा दायर भएको भए:  
संगठित संस्थाले वा संस्थाका विरुद्ध कुनै मुद्दा दायर भएका जानकारीमा नआएको ।
  - (ख) संगठित संस्थाको संस्थापक वा संचालकले वा संस्थापक वा संचालकको विरुद्धमा प्रचलित नियमको अवज्ञा वा फौजदारी अपराध गरेको सम्बन्धमा कुनै मुद्दा दायर गरेको वा भएको भए:  
सो सम्बन्धी जानकारीमा नआएको ।
  - (ग) कुनै संस्थापक वा संचालक विरुद्ध आर्थिक अपराध गरेको सम्बन्धमा कुनै मुद्दा दायर भएको भए:  
सो सम्बन्धी जानकारीमा नआएको ।
५. संगठित संस्थाको शेयर कारोबार तथा प्रगतिको विश्लेषण:
  - (क) धितोपत्र बजारमा भएको संगठित संस्थाको शेयरको कारोबार सम्बन्धमा व्यवस्थापनको धारणा:  
नेपाल स्टक एक्सचेन्ज तथा नेपाल धितोपत्र बोर्डको सुपरिवेक्षणमा सञ्चालित हुने भएकोले यस सम्बन्धमा व्यवस्थापनको कुनै धारणा नभएको ।
  - (ख) गत वर्षको प्रत्येक त्रैमासिक अवधिमा संगठित संस्थाको शेयरको अधिकतम, न्यूनतम र अन्तिम मूल्यका साथै कुल कारोबार शेयर संख्या र कारोबार दिन:

त्रैमासिक	अधिकतम मूल्य (रु.)	न्यूनतम मूल्य (रु.)	अन्तिम मूल्य (रु.)	कारोबार भएको कूल दिन	कारोबार संख्या	कारोबार भएको शेयर संख्या
पहिलो त्रैमासिक	१,८१६	१००४.२	१४८२.८०	५७	५१,०५८	४५,२८,१९३
दोस्रो त्रैमासिक	१,५९०	१,३००	१,३३९.९०	५५	१५,७०१	१३,२१,०५०
तेस्रो त्रैमासिक	१,६००	१,१९४.९	१,३६८.७७	५६	२६,२७६	२३,०९,८१०
चौथो त्रैमासिक	१,४६९.८०	१,१८०.३०	१,२२०.१४	६३	१७,१५७	१३,४४,७४८

६. समस्या तथा चुनौती:
  - क) आन्तरिक समस्या तथा चुनौती:
    - सुरक्षित एवं दीर्घकालीन वैकल्पिक लगानीको क्षेत्रको अभाव ।
    - लगानी गर्नको लागि प्रयाप्त श्रोतको कमी ।
    - लगानी व्यवस्थापनमा चुनौती ।
    - पुँजि बजारमा आउने उतार चढाव ।
    - लगानी गरिएका कम्पनीबाट तुरन्तै प्रतिफल प्राप्त हुन नसक्नु ।
  - ख) बाह्य समस्या तथा चुनौती:
    - केन्द्र, प्रदेश र स्थानीय सरकार बीच समन्वयमा कमी तथा कर्तव्य र अधिकार क्षेत्र सम्बन्धी अन्यौलता ।
    - ऐन, कानून तथा सरकारी नीति नियममा हुने परिवर्तन ।
    - नियमनकारी निकायबाट जारी हुने नीति तथा निर्देशनहरूबाट सञ्चालन खर्चको वृद्धि तथा आम्दानीमा आउन सक्ने संकुचनका कारण नाफामा हुने कमी ।
  - ग) रणनीति:
 लगानीकर्ताहरूको प्रतिफल सुनिश्चित गराउन भविष्यमा आईपर्ने चुनौतीहरूको पहिचान, विश्लेषण र मूल्याङ्कन गरी अवसरको रूपमा परिणत गर्ने, गराउने ।
७. संस्थागत सुशासन:
  - (क) प्रचलित ऐन, नियम अनुसार सम्बन्धित नियमनकारी निकायहरूद्वारा जारी गरिएको निर्देशन तथा परिपत्रहरूको नियमानुसार परिपालना गरिएको छ । संस्थागत सुशासनलाई सदैव उच्च प्राथमिकतामा राख्दै आएको र संस्थागत सुशासनसम्बन्धी निर्देशन तथा परिपत्रहरूको पूर्णरूपले पालना गरिएको छ ।
  - (ख) संस्थागत सुशासन अभिवृद्धिका लागि विभिन्न समितिहरू (आन्तरीक नियन्त्रण तथा जोखिम व्यवस्थापन समिति, कर्मचारी व्यवस्थापन समिति, लेखापरीक्षण समिति, लगानी व्यवस्थापन समिति) गठन गरिएको छ । सोहि अनुरूप, वर्तमान अवस्थामा संचालक समिति लगायत अन्य गठित समितिहरूसँग समन्वय गर्दै आन्तरिक नियन्त्रण प्रणाली मजबुत बनाउन कम्पनी प्रतिवद्ध रहेको छ ।



## हाथवे इन्भेष्टमेन्ट नेपाल लिमिटेडको संशोधित प्रबन्धपत्रको तीनमहले

साविकको व्यवस्था	संसोधन पछिको व्यवस्था	संशोधन गर्नको कारण
<p><b>दफा ६ (क)</b> कम्पनीको अधिकृत पूँजी रु.१,५०,००,००,०००/- (एक अर्ब पचास करोड मात्र) हुनेछ । सो पूँजीलाई प्रति शेयर रु. ५० का दरले ३,००,००,००० (तीन करोड चौतीस लाख मात्र) थान साधारण शेयरमा विभाजन गरिएको छ ।</p>	<p><b>दफा ६ (क)</b> कम्पनीको अधिकृत पूँजी रु. ३,५०,००,००,०००/- (तीन अर्ब पचास करोड मात्र) हुनेछ । सो पूँजीलाई प्रति शेयर रु. ५० का दरले ७,००,००,००० (सात करोड मात्र) थान साधारण शेयरमा विभाजन गरिएको छ ।</p>	<p>कम्पनीले जारी गरेको बोनस शेयर पश्चात कम्पनीको अधिकृत पूँजी भन्दा चुक्ता पूँजी बढी हुने भएकाले ।</p>
<p><b>दफा ६ (ख)</b> कम्पनीको जारी पूँजी रु. १,४१,५७,००,०००/- (एक अर्ब एकचालिस करोड सन्ताउन्न लाख मात्र) हुनेछ । सो पूँजीलाई प्रति शेयर रु. ५० का दरले २,८३,१४,००० (दुई करोड त्रियासी लाख चौध हजार मात्र) थान शेयरमा विभाजन गरिएको छ ।</p>	<p><b>दफा ६ (ख)</b> कम्पनीको जारी पूँजी रु. १,५८,५५,८४,०००/- (एक अर्ब अन्ताउन्न करोड पचपन्न लाख चौरासी हजार मात्र) हुनेछ । सो पूँजीलाई प्रति शेयर रु. ५० का दरले ३,१७,११,६८० (तीन करोड सत्र लाख एघार हजार छ सय असी मात्र) थान शेयरमा विभाजन गरिएको छ ।</p>	<p>कम्पनीले जारी गरेको बोनस शेयर पश्चात पूँजी बृद्धि हुने भएकाले ।</p>
<p><b>दफा ६ (ग)</b> कम्पनीको चुक्ता पूँजी रु. १,४१,५७,००,०००/- (एक अर्ब एकचालिस करोड सन्ताउन्न लाख मात्र) हुनेछ । सो पूँजीलाई प्रति शेयर रु. ५० का दरले २,८३,१४,००० (दुई करोड त्रियासी लाख चौध हजार मात्र) थान शेयरमा विभाजन गरिएको छ ।</p>	<p><b>दफा ६ (ग)</b> कम्पनीको चुक्ता पूँजी रु. १,५८,५५,८४,०००/- (एक अर्ब अन्ताउन्न करोड पचपन्न लाख चौरासी हजार मात्र) हुनेछ । सो पूँजीलाई प्रति शेयर रु. ५० का दरले ३,१७,११,६८० (तीन करोड सत्र लाख एघार हजार छ सय असी मात्र) थान शेयरमा विभाजन गरिएको छ ।</p>	<p>कम्पनीले जारी गरेको बोनस शेयर पश्चात पूँजी बृद्धि हुने भएकाले ।</p>





## हाथवे इन्भेष्टमेण्ट नेपाल लिमिटेडको संशोधित नियमावलीको तीनमहले

साविकको व्यवस्था	संसोधन पछिको व्यवस्था	संशोधन गर्नको कारण
<p><b>दफा ७ (क)</b> यस कम्पनीबाट जारी हुने सम्पूर्ण शेयरहरू साधारण शेयर हुने छन । साधारण शेयरलाई दुई बर्गमा विभाजन गरिएको छ । जस अनुसार यस कम्पनीको प्रबन्ध पत्र तथा नियमावलीमा हस्ताक्षर गर्दाका बखत संस्थापकहरूले लिन कबुल गरेको शेयरलाई "क" बर्गमा विभाजन गरिएको छ र सर्वसाधारणलाई सार्वजनिक निस्काशन गरिने शेयरलाई "ख" बर्गमा विभाजन गरिएको छ ।</p>	<p><b>दफा ७ (क)</b> यस कम्पनीबाट जारी हुने सम्पूर्ण शेयरहरू साधारण शेयर हुने छन ।</p>	नियमावलीलाई समय सापेक्ष बनाउन आवश्यक भएकाले ।
<p><b>दफा ७ (ख)</b> प्रत्येक वर्गका शेयरवालाहरूले नियमावलीको नियम २७ मा उल्लेख भए अनुसार आआफ्नो वर्गबाट संचालकको चयन गर्ने छन । एक वर्गका शेयर धनीहरूले अर्को वर्गका शेयरवालाको समुहबाट संचालकमा चयन हुन तथा मतदान गर्न पाउने छैनन् ।</p>	<p><b>दफा ७ (ख)</b> व्यवस्था नगरिएको ।</p>	
<p><b>दफा ७ (ग)</b> जतिसुकै पटक शेयर खरिद तथा विक्री भएमा समेत शेयर खरिद गर्ने शेयरवाला जुन वर्गको शेयर खरिद गरेको हो सोही बर्गमा कायम हुनेछ ।</p>	<p><b>दफा ७ (ग)</b> व्यवस्था नगरिएको ।</p>	
<p><b>दफा ७ (घ)</b> एउटै व्यक्तिले दुवै वर्गको शेयर खरिद गर्न यस ब्यवस्थाले बाधा पार्ने छैन । तर निजको हक भने सम्बन्धित बर्गका अरु शेयरवाला सरह हुने छ ।</p>	<p><b>दफा ७ (घ)</b> व्यवस्था नगरिएको ।</p>	



साविकको व्यवस्था	संसोधन पछिको व्यवस्था	संसोधन गर्नको कारण
<p><b>दफा २७ (२) (क)</b> संस्थापक शेयरधनीहरूलाई “क” बर्गमा कायम गरी “क” बर्गका शेयर धनीहरू मध्येबाट आपसी समझदारीबाट मनोनित वा निर्बाचित ४ (चार) जना संचालक नियुक्त हुने छन ।</p>	<p><b>दफा २७ (२) (क)</b> कम्पनीका शेयरधनीहरू मध्येबाट आपसी समझदारीमा मनोनित वा निर्बाचित ६ (छ) जना संचालक नियुक्त हुने छन ।</p>	नियमावलीलाई समय सापेक्ष बनाउन आवश्यक भएकाले ।
<p><b>दफा २७ (२) (ख)</b> सर्वसाधारण समुहका शेयर धनीलाई “ख” बर्गमा कायम गरी यस वर्गबाट निर्बाचित २ जना संचालकमा नियुक्त हुने छन ।</p>	<p><b>दफा २७ (२) (ख)</b> कम्पनीले कम्पनी ऐनले तोकेको योग्यता पुगेको १ जना व्यक्तिलाई स्वतन्त्र सञ्चालकको रूपमा नियुक्त गर्नेछ ।</p>	
<p><b>दफा २७ (२) (ग)</b> कम्पनीले कम्पनी ऐनले तोकेको योग्यता पुगेको १ जना व्यक्तिलाई स्वतन्त्र सञ्चालकको रूपमा नियुक्त गर्नेछ ।</p>	<p><b>दफा २७ (२) (ग)</b> व्यवस्था नगरिएको ।</p>	
<p><b>दफा ३१</b> सञ्चालक समितिमा प्रत्येक बर्गबाट नियम २७ मा उल्लेख भए अनुसार संचालक नियुक्त हुने छन ।</p>	<p><b>दफा ३१</b> सञ्चालक समितिमा नियम २७ मा उल्लेख भए अनुसार संचालक नियुक्त हुने छन ।</p>	



**संस्थागत सुशासन सम्बन्धी वार्षिक अनुपालना प्रतिवेदनको  
(सूचीकृत संगठित संस्थाहरूको संस्थागत सुशासन सम्बन्धी निर्देशिक, २०७४ बमोजिम)**

सूचीकृत सङ्गठित संस्थाको नाम	हाथवे इन्भेष्टमेन्ट नेपाल लिमिटेड
ठेगाना	लैनचौर २६, काठमाण्डौ,
इमेल	info@hathwaynepal.com.np, nepal.hathway@gmail.com
वेबसाइट सहित	hathwaynepal.com.np
फोन नं.	०१-४५२४४६५, ९८५१३५०३३२
प्रतिवेदन पेश गरिएको आ.ब.	२०८१/०८२

**१. सञ्चालक समिति सम्बन्धी विवरण**

(क) संचालक समितिको अध्यक्षको नाम तथा नियुक्ति मिति : योगेश्वर शर्मा , २०७८/०६/१५

(ख) संस्थाको शेयर संरचनासम्बन्धी विवरण (संस्थापक, सर्वसाधारण तथा अन्य):

संस्थापक शेयर	२,४७,७४,७५० कित्ता	८७.५%
सर्वसाधारण शेयर	३५,३९,२५० कित्ता	१२.५%
जम्मा	२,८३,१४,००० कित्ता	१००%

(ग) संचालक समिति सम्बन्धी विवरण :

आ.व. २०८१/०८२ को अन्त्यमा संचालक समितिमा रहनुभएका संचालकहरूको विवरण निम्न बमोजिम रहेको छ ।

क्र.सं.	संचालकहरूको नाम तथा ठेगाना	प्रतिनिधित्व भएको समुह	शेयर सख्या	नियुक्ति भएको मिति	पद तथा गोपनियताको शपथ लिएको मिति	संचालक नियुक्तिको तरीका (विधि)
१	योगेश्वर शर्मा टोखा न.पा १०, काठमाण्डौ	संस्थापक	२,५९,४४०	२०७८/०६/१५	२०७८/०६/१५	तेह्रौं वार्षिक साधारण सभाबाट निर्वाचित
२	डा. अम्बिका शर्मा लामिछाने का.म.न.पा. ०३, काठमाण्डौ	संस्थापक	५,१८,८७८	२०८१/०३/३०	२०८१/०३/३०	संचालक समितिको निर्णयानुसार
३	कुमार पौडेल टोखा न.पा.०४, काठमाण्डौ	संस्थापक	५,६९,७१७	२०७८/०६/१५	२०७८/०६/१५	तेह्रौं वार्षिक साधारण सभाबाट निर्वाचित
४	जयराम नेपाल (प्रतिनिधि एस. आर. हाईड्रो एण्ड इन्भेष्टमेन्ट प्रा.लि) का.म.न.पा.२६, काठमाण्डौ	संस्थापक	६९,५७,४२८	२०७८/०६/१५	२०७८/०६/१५	तेह्रौं वार्षिक साधारण सभाबाट निर्वाचित
५	शिव सिंह काकी का.म.न.पा.१०, काठमाण्डौ	सर्वसाधारण	१,२९४	२०८०/०९/२६	२०८०/०९/२६	पन्ध्रौं वार्षिक साधारण सभाबाट निर्वाचित
६	केशव कोईराला का.म.न.पा ०६, काठमाण्डौ	सर्वसाधारण	१,२१०	२०८०/०९/२६	२०८०/०९/२६	पन्ध्रौं वार्षिक साधारण सभाबाट निर्वाचित
७	हिमाल शाह का.म.न.पा ०३, काठमाण्डौ	स्वतन्त्र		२०८१/०९/०५	२०८१/०९/०५	संचालक समितिको निर्णयानुसार

नोट : पछिल्लो साधारण सभा पछि संचालकहरू नियुक्ति भए सो सम्बन्धि जानकारी र सो सम्बन्धमा बोर्डलाई जानकारी गराएको मिति समेत छुट्टै उल्लेख गर्नुपर्ने ।

**पछिल्लो साधारण सभा पछि नियुक्त संचालकको विवरणः**

क्र.सं.	संचालकहरूको नाम तथा ठेगाना	प्रतिनिधित्व भएको समुह	शेयर सख्या	नियुक्ति भएको मिति	बोर्डलाई जानकारी गराएको मिति
१	हिमाल शाह का.म.न.पा ०३, काठमाण्डौ	स्वतन्त्र		२०८१/०९/०५	२०८१/०९/०५

**(घ) सञ्चालक समितिको बैठकः**

- सञ्चालक समितिको बैठक सञ्चालन सम्बन्धी विवरण निम्न बमोजिम रहेको छ ।

क्र.सं.	यस आ.व. मा बसेको सञ्चालक समितिको बैठकको मिति	यस आ.व. मा उपस्थित संचालकको संख्या	यस आ.व. मा बैठकको निर्णयमा भिन्न मत राखी हस्ताक्षर गर्ने संचालकको संख्या	गत आ.व. मा बसेको बैठकको मिति	गत आ.व. मा उपस्थित संचालकको संख्या	गत आ.व. मा बैठकको निर्णयमा भिन्न मत राखी हस्ताक्षर गर्ने संचालकको संख्या
१	२०८१/०४/२९	५	नभएको	२०८०/०४/१५	४	नभएको
२	२०८१/०५/०४	६	नभएको	२०८०/०४/२५	४	नभएको
३	२०८१/०५/२७	६	नभएको	२०८०/०५/१२	४	नभएको
४	२०८१/०६/०७	६	नभएको	२०८०/०६/०३	४	नभएको
५	२०८१/०६/१४	६	नभएको	२०८०/०६/०४	४	नभएको
६	२०८१/०७/०८	५	नभएको	२०८०/०६/२९	४	नभएको
७	२०८१/०७/२५	५	नभएको	२०८०/०७/२०	४	नभएको
८	२०८१/०८/१०	५	नभएको	२०८०/०९/०२	४	नभएको
९	२०८१/०९/०५	६	नभएको	२०८०/०९/०५	४	नभएको
१०	२०८१/१०/२०	७	नभएको	२०८०/०९/१९	४	नभएको
११	२०८१/११/११	७	नभएको	२०८०/०९/२६	६	नभएको
१२	२०८१/१२/१०	६	नभएको	२०८०/१०/१४	६	नभएको
१३	२०८२/०१/०९	७	नभएको	२०८०/११/१०	६	नभएको
१४	२०८२/०२/१३	६	नभएको	२०८०/१२/१५	५	नभएको
१५	२०८२/०३/१३	७	नभएको	२०८१/०१/१८	६	नभएको
१६	२०८२/०३/३१	७	नभएको	२०८१/०१/२७	६	नभएको
				२०८१/०२/१६	५	नभएको
				२०८१/०३/१६	५	नभएको
				२०८१/०३/३०	४	नभएको

- कुनै सञ्चालक समितिको बैठक आवश्यक गणपुरक संख्या नपुगी स्थगित भएको भए सोको विवरणः  
सो नभएको ।



● सञ्चालक समितिको बैठक सम्बन्धी अन्य विवरण :

सञ्चालक समितिको बैठकमा सञ्चालक वा वैकल्पिक सञ्चालक उपस्थित भए-नभएको (नभएको अवस्थामा बैठकको मिति सहित कारण खुलाउने):	सञ्चालक समितिको बैठकमा सबै सञ्चालक उपस्थित हुने गरेको । यस कम्पनीमा वैकल्पिक सञ्चालक नभएको ।
सञ्चालक समितिको बैठकमा उपस्थित सञ्चालकहरू, छलफल भएको विषय र तत्सम्बन्धमा भएको निर्णयको विवरण (माईन्यूट) को छुट्टै अभिलेख राखे नराखेको:	छुट्टै अभिलेख राख्ने व्यवस्था रहेको ।
सञ्चालक समितिको दुई लगातार बसेको बैठकको अधिकतम अन्तर (दिनमा) :	४४ दिन
सञ्चालक समितिको बैठक भत्ता निर्धारण सम्बन्धमा बसेको वार्षिक साधारण सभाको मिति:	२०७८/०६/१५, तेस्रो वार्षिक साधारण सभा
सञ्चालक समितिको प्रति बैठक भत्ता रु.	सञ्चालक समितिका अध्यक्ष र सदस्यहरूलाई प्रति बैठक भत्ता क्रमशः रु.१०,००० र ८,००० प्रदान गर्ने गरिएको ।
आ.व.को संचालक समितिको कुल बैठक खर्च रु	यस आ.व.मा संचालकलाई बैठक भत्ता वापत रु.८,०८,०००/- भुक्तानी गरिएको

२. सञ्चालकको आचरण सम्बन्धी तथा अन्य विवरण

सञ्चालकको आचरण सम्बन्धमा सम्बन्धित संस्थाको आचार संहिता भए/नभएको:	सञ्चालकको आचरण सम्बन्धमा आचारसंहिता भएको ।										
एकाघर परिवारको एक भन्दा बढी सञ्चालक भए सो सम्बन्धी विवरण :	सो नभएको ।										
सञ्चालकहरूको वार्षिक रूपमा सिकाई तथा पूर्णताजगी कार्यक्रम सम्बन्धी विवरण :	सञ्चालकहरूको वार्षिक रूपमा सिकाई तथा पूर्णताजगी कार्यक्रम नगरिएको ।										
<table><tr><th>क्र.स.</th><th>विषय</th><th>मिति</th><th>सहभागी संचालकको संख्या</th><th>तालिम संचालन भएको स्थान</th></tr><tr><td></td><td></td><td></td><td></td><td></td></tr></table>	क्र.स.	विषय	मिति	सहभागी संचालकको संख्या	तालिम संचालन भएको स्थान						
क्र.स.	विषय	मिति	सहभागी संचालकको संख्या	तालिम संचालन भएको स्थान							
<p>प्रत्येक सञ्चालकले आफू सञ्चालकको पदमा नियुक्त वा मनोनयन भएको पन्ध्र दिनभित्र देहायका कुराको लिखित जानकारी गराएको/नगराएको र नगराएको भए सोको विवरण:</p> <ul style="list-style-type: none"><li>● संस्थासँग निज वा निजको एकाघरको परिवारको कुनै सदस्यले कुनै किसिमको करार गरेको वा गर्न लागेको भए सो को विवरण</li><li>● निज वा निजको एकाघरको परिवारको कुनै सदस्यले संस्था वा सो संस्थाको मुख्य वा सहायक कम्पनीमा लिएको शेयर वा डिबेन्चरको विवरण</li><li>● निज अन्य कुनै सङ्गठित संस्थाको आधारभूत शेयरधनी वा सञ्चालक रहेको भए त्यसको विवरण</li><li>● निजको एकाघरको परिवारको कुनै सदस्य संस्थामा पदाधिकारी वा कर्मचारीको हैसियतमा काम गरिरहको भए सोको विवरण</li></ul>	<p>जानकारी गराएको</p> <p>जानकारी गराएको</p> <p>जानकारी गराएको</p> <p>जानकारी गराएको</p>										
सञ्चालकले उस्तै प्रकृतिको उद्देश्य भएको सूचिकृत संस्थाको सञ्चालक, तलवी पदाधिकारी, कार्यकारी प्रमुख वा कर्मचारी भई कार्य गरेको भए सोको विवरण:	नभएको										
संचालकहरूलाई नियमन निकाय तथा अन्य निकायहरूबाट कुनै कारवाही गरिएको भए सोको विवरण:	नभएको										

**३. संस्थाको जोखिम व्यवस्थापन तथा आन्तरिक नियन्त्रण प्रणाली सम्बन्धी विवरण:**

(क) जोखिम व्यवस्थापनको लागि कुनै समिति गठन भए/नभएको गठन नभएको भए सोको कारण: आन्तरीक नियन्त्रण तथा जोखिम व्यवस्थापन समिति भनी गठन भएको ।

(ख) जोखिम व्यवस्थापन समिति सम्बन्धी जानकारी:

कम्पनीले सामना गर्ने जोखिमको पहिचान, मापन, अनुगमन, व्यवस्थापन, नियन्त्रण र रिपोर्टिङका लागि जोखिम व्यवस्थापन समितिको गठन गरिएको ।

(अ) समितिको संरचना (संयोजक तथा सदस्यहरूको नाम तथा पद):

क्र.स	नाम	पद
१	कुमार पौडेल	संयोजक
२	डा. अम्बिका शर्मा लामिछाने	सदस्य
३	केशव कोईराला	सदस्य

(आ) समितिको बैठक संख्या: आव २०८१/८२ मा समितिको १ वटा बैठक सम्पन्न भएको ।

(इ) मितिको कार्य सम्बन्धी छोटो विवरण:

- जोखिम पहिचान तथा व्यवस्थापन प्रणालीको पर्याप्तता र उपयुक्तताका सम्बन्धमा संचालक समितिलाई जानकारी गराउने र उपयुक्त प्रणालीको विकासका लागि सुझाव दिने ।
- कम्पनीले गर्ने लगानीहरूमा निहित जोखिमहरूलाई दृष्टिगत गरी कम्पनीले आन्तरीक नियन्त्रण प्रणालीलाई मजबुत बनाउने ।

(ग) आन्तरिक नियन्त्रण कार्यविधि भए/नभएको : भएको

कम्पनीले कारोबारमा अन्तर्निहित विभिन्न प्रकारका जोखिमहरूको नियन्त्रणका लागि आन्तरिक नियन्त्रण प्रणालीलाई थप मजबुत बनाउदै लगेको छ । कम्पनीको दैनिक कार्य सञ्चालन र व्यवस्थापनका लागि कार्य Investment Policy and Guidelines कार्यान्वयनमा रहेको छ । जसलाई समयानुकूल संशोधन तथा परिमार्जन गर्ने गरिएको छ । प्रचलित कानून तथा निति नियमको परिधिभित्र रही दैनिक कारोबार गर्नका लागि आवश्यक अन्य निति, नियम तर्जुमा गरी कार्यान्वयनमा ल्याइएको छ ।

(घ) आन्तरिक नियन्त्रण प्रणालीको लागि कुनै समिति गठन भए/नभएको गठन नभएको भए सोको कारण:

आन्तरीक नियन्त्रण तथा जोखिम व्यवस्थापन समिति भनी गठन गरिएको ।

(ङ) आन्तरिक नियन्त्रण प्रणाली समिति सम्बन्धी विवरण:

(अ) समितिको संरचना (संयोजक तथा सदस्यहरूको नाम तथा पद): माथि जोखिम व्यवस्थापन समिति सम्बन्धी विवरणमा उल्लेख गरिएको ।

(आ) समितिको बैठक संख्या: माथि जोखिम व्यवस्थापन समिति सम्बन्धी विवरणमा उल्लेख गरिएको ।

(इ) समितिको कार्य सम्बन्धी छोटो विवरण: माथि जोखिम व्यवस्थापन समिति सम्बन्धी विवरणमा उल्लेख गरिएको ।

(च) आर्थिक प्रशासन विनियमावली भए/नभएको : भएको

**४. सूचना तथा जानकारी प्रवाह सम्बन्धी विवरण:**

(क) संस्थाले सार्वजनिक गरेको सूचना तथा जानकारी प्रवाहको विवरण:

विषय	माध्यम	सार्वजनिक गरेको मिति	कैफियत
बार्षिक साधारण सभाको सूचना	आर्थिक अभियान राष्ट्रिय दैनिक (प्रथम पटक)	२०८२/०५/०४	१७ औं वार्षिक साधारण सभा (आ.व. २०८१/८२)
	आर्थिक अभियान दैनिक (दोस्रो पटक)	२०८२/०५/१७	
संक्षिप्त आर्थिक विवरण	आर्थिक अभियान राष्ट्रिय दैनिक	२०८२/०५/०४	१७ औं वार्षिक साधारण सभा संग सम्बन्धित
बार्षिक प्रतिवेदन	कम्पनीको वेबसाईट		सरोकारवालाहरूको जानकारीका लागि सार्वजनिक गर्ने गरिएको
त्रैमासिक प्रतिवेदन	प्रथम त्रैमासिक: आर्थिक अभियान दैनिक	२०८१/०७/१२	आर्थिक वर्ष २०८१/८२ को त्रैमासिक प्रतिवेदन
	दोश्रो त्रैमासिक: आर्थिक अभियान दैनिक	२०८१/१०/२८	
	तेश्रो त्रैमासिक: नयाँ पत्रिका राष्ट्रिय दैनिक	२०८२/०१/१६	
	चौथो त्रैमासिक: आर्थिक दैनिक	२०८२/०४/३०	
धितोपत्रको मूल्यमा प्रभाव पार्ने मूल्य संवेदनशील सूचना	नेपाल स्टक एक्सचेन्जको वेबसाईट	२०८२/०५/०२	लाभांश प्रस्ताव गरिएको सम्बन्धमा संचालक समितिको निर्णयको जानकारी
अन्य	कम्पनीको वेबसाईट तथा अन्य माध्यम	-	प्रचलित ऐन कानूनको परिपालनाको क्रममा सार्वजनिक गर्नुपर्ने सूचना तथा विवरण सरोकारवालाहरूको जानकारीका लागि सार्वजनिक गर्ने गरिएको

(ख) सूचना सार्वजनिक नगरेको वा अन्य कारणले धितोपत्र बोर्ड तथा अन्य निकायबाट कारवाहिमा परेको भए सो सम्बन्धी जानकारी : नपरेको ।

(ग) पछिल्लो वार्षिक तथा विशेष साधारण सभा सन्पन्न भएको मिति : २०८१/०७/२५, १६ औं वार्षिक साधारण सभा ।

**५. संस्थागत संरचना र कर्मचारी सम्बन्धी विवरण:**

(क) कर्मचारीहरूको संरचना, पदपूर्ति, वृत्ति विकास, तालिम, तलव, भत्ता तथा अन्य सुविधा, हाजिर र विदा, आचारसंहिता लगायतका कुराहरू समेटिएको कर्मचारी सेवा शर्त विनियमावली/व्यवस्था भए नभएको: भएको ।

(ख) सांगठनिक संरचना संलग्न गर्ने :

कम्पनीको सांगठनिक संरचना यसै साथ संलग्न गरिएको छ । उक्त सांगठनिक संरचना सञ्चालक समितिबाट मिति २०७८/०१/०५ मा बसेको १४३ औं बैठकबाट पारित भएको हो ।



(ग) उच्च व्यवस्थापन तहका कर्मचारीहरूको नाम, शैक्षिक योग्यता तथा अनुभव सम्बन्धी विवरण :

क्र.सं.	नाम	पद	शैक्षिक योग्यता	अनुभव
१	संदिप शाह	प्रमुख कार्यकारी अधिकृत	स्नातक	११ बर्ष भन्दा माथि
२	सुधा अर्याल	उप-प्रबन्धक/कम्पनी सचिव	स्नातकोत्तर, एल.एल.बि	१३ बर्ष भन्दा माथि

(घ) कर्मचारी सम्बन्धी अन्य विवरण:

संरचना अनुसार कर्मचारी पदपूर्ति गर्ने गरे/नगरेको :	गर्ने गरिएको ।
नयाँ कर्मचारीहरूको पदपूर्ति गर्दा अपनाएको प्रकृया :	कम्पनीको Human Resource Policy & Procedural Manual मा भएको व्यवस्था बमोजिम नयाँ कर्मचारीहरू पदपूर्ति गर्ने गरिएको ।
व्यवस्थापन स्तरका कर्मचारीको संख्या:	२
कुल कर्मचारीको संख्या:	८
कर्मचारीहरूको सक्सेसन प्लान भए/नभएको :	भएको
आ. व. २०८१/०८२ मा कर्मचारीहरूलाई दिइएको तालिम संख्या तथा सम्मिलित कर्मचारीको संख्या: (Excluding Inhouse Training)	तालिम संख्या: २ सहभागी कर्मचारी: ३
आ. व. २०८१/०८२ को कर्मचारी तालिम खर्च रु :	Inhouse Training मात्र भएको ।
कुल खर्चमा कर्मचारी खर्चको प्रतिशत :	९.५५ प्रतिशत
कुल कर्मचारी खर्चमा कर्मचारी तालीम खर्चको प्रतिशत :	

६. संस्थाको लेखा तथा लेखापरीक्षण सम्बन्धी विवरण :

(क) लेखासम्बन्धी विवरण :

संस्थाको पछिल्लो आ. व. को वित्तीय विवरण NFRS अनुसार तयार गरे/ नगरेको, नगरेको भए सोको कारण :	कम्पनीको पछिल्लो आ. व. को वित्तीय विवरण NFRS अनुसार तयार गरिएको ।
संचालक समितिबाट पछिल्लो वित्तीय विवरण स्वीकृत भएको मिति:	आ.व. २०८१/०८२ को वित्तीय विवरण मिति २०८२/०५/०२ मा स्वीकृत भएको ।
त्रैमासिक वित्तीय विवरण प्रकाशन गरेको मिति :	१०८२/०४/३०
अन्तिम लेखापरीक्षण सम्पन्न भएको मिति :	२०८२/०५/०२
साधारण सभाबाट वित्तीय विवरण स्वीकृत भएको मिति :	आ.व २०८०/८१ को २०८१ कार्तिक २५ गते ।
<b>संस्थाको आन्तरिक लेखा परीक्षण सम्बन्धी विवरण :</b>	
(अ) आन्तरिक रूपमा लेखा परीक्षण गर्ने गरिएको वा वाह्य विज्ञ नियुक्त गर्ने गरिएको	आन्तरिक रूपमा लेखा परीक्षण गर्ने गरिएको
(आ) वाह्य विज्ञ नियुक्त गरिएको भए सोको विवरण	नियुक्त नगरिएको
(इ) आन्तरिक लेखापरीक्षण कति अवधिको गर्ने गरिएको (त्रैमासिक, चौमासिक वा अर्धवार्षिक)	आवश्यकता अनुसार गर्ने गरिएको



**(ख) लेखापरीक्षण समिति सम्बन्धी विवरण :**

संयोजक तथा सदस्यहरूको नाम, पद तथा योग्यता :

सि.नं.	सदस्यहरूको नाम	पद	योग्यता
१	केशव कोईराला	संयोजक	स्नातकोत्तर
२	कुमार पौडेल	सदस्य	स्नातकोत्तर
३	जयराम नेपाल	सदस्य	स्नातकोत्तर
४	औरसराज पन्त	सदस्य सचिव	स्नातकोत्तर

**बैठक बसेको मिति तथा उपस्थित सदस्य संख्या:**

बैठक बसेको मिति	उपस्थित सदस्य संख्या
२०८१/०७/०७	३
२०८१/१०/२०	४
२०८१/१२/०७	३
२०८२/०१/०९	३

**प्रति बैठक भत्ता रू. :** संचालक संयोजकलाई रू १०,००० र संचालक सदस्यलाई रू ८,००० को व्यवस्था गरिएको ।  
लेखापरीक्षण समितिले आफ्नो काम कारवाहीको प्रतिवेदन संचालक समितिमा पेश गरेको मिति :

**७. अन्य विवरण :**

संस्थाले सञ्चालक तथा निजको एकाघरका परिवारको वित्तीय स्वार्थ भएको व्यक्ति, बैङ्क तथा बित्तीय संस्थाबाट ऋण वा सापटी वा अन्य कुनै रूपमा रकम लिए/नलिएको	कम्पनीले व्यवसाय विस्तार गर्नको लागि बैंक तथा बित्तीय संस्थाबाट ऋण लिईएको ।
प्रचलित कानून बमोजिम कम्पनीको सञ्चालक, शेयरधनी, कर्मचारी, सल्लाहकार, परामर्शदाताको हैसियतमा पाउने सुविधा वा लाभ बाहेक सूचिकृत सङ्गठित संस्थाको वित्तीय स्वार्थ भएको कुनै व्यक्ति, फर्म, कम्पनी, कर्मचारी, सल्लाहकार वा परामर्शदाताले संस्थाको कुनै सम्पत्ति कुनै किसिमले भोगचलन गरे/नगरेको	भोग चलन नगरेको ।
नियमकारी निकायले इजाजतपत्र जारी गर्दा तोकेको शर्तहरूको पालना भए/नभएको	पालना भएको ।
नियमकारी निकायले संस्थाको नियमन निरीक्षण वा सुपरीवेक्षण गर्दा संस्थालाई दिइएको निर्देशन पालना भए/नभएको	पालना भएको ।
संस्था वा संचालक विरुद्ध अदालतमा कुनै मुद्दा चलिरहेको भए सोको विवरण	संस्था वा संचालक विरुद्ध अदालतमा कुनै मुद्दा चलिरहेको जानकारीमा नआएको ।

परिपालन अधिकृतको नाम : सुधा अर्याल  
पद : उप-प्रबन्धक  
शैक्षिक योग्यता : एम.बि.एस, एल.एल.बि  
मिति : २०८२/०५/०२  
संस्थाको छाप :  
प्रतिवेदन संचालक समितिबाट स्वीकृत मिति : २०८२/०५/०३

**नोट :** यो प्रतिवेदन सूचिकृत सङ्गठित संस्थाहरूको परिपालना अधिकृतले तयार गरी सञ्चालक समितिबाट स्वीकृत गराई लेखापरीक्षकबाट प्रमाणित गराई नेपाल धितोपत्र बोर्डमा लेखापरीक्षण प्रतिवेदनसँग पेश गनुपर्ने छ ।



सार्वजनिक निष्काशन (IPO) जारी गर्दाको प्रक्षेपित र वास्तविक वासलात बीचको तुलना

विवरण	वास्तविक	प्रक्षेपण	फरक प्रतिशत	फरकको कारण (१५ प्रतिशत भन्दा माथिका लागि)
	२०८१/८२	२०८१/८२		
<b>सम्पति</b>				
नगद तथा नगद समान	३६,९३,६०४	१,०४,४६,५१६	-६४.६४%	ओभरड्राफ्ट खातामा रकम जम्मा गरेकोले
धितोपत्रमा लगानी	१,४५,०५,९८,८०१	२,३९,४९,००,०००	-३९.४३%	कम्पनीले दीर्घकालीन लगानी थप गरेको तथा शेयरको बजार मूल्यमा मूल्यांकन गर्दा आएको परिणामले
सहायक कम्पनीमा लगानी	७३,३५,००,०००	-		प्रक्षेपित वित्तीय विवरणमा शेयरमा भएको लगानी (२ नं.) मा कायम गरिएकोले
अन्य वित्तीय सम्पति	२८,४७,६६,४९०	२,३५,१७,२७६	१११०.८८%	थप लगानीको लागि अग्रिम भुक्तानी गरेकोले
चालु कर सम्पति	२,०३,५१,४००	-		नाफामा भएको परिवर्तनले
सम्पति तथा उपकरण	१,२४,६७,२७१	२०,१२,८६१	५१९.३८%	कार्यालय प्रयोजनको लागि थप स्थिर सम्पति खरिद गरेकोले
लगानी सम्पतिहरू	१८,३०,७६,८३०	१७,८९,६७,९१७	२.३०%	
अन्य सम्पतिहरू	८२,०२०	६६,२१,८८४	-९८.७६%	अपेक्षित लगानी वृद्धिमा कमी भएकोले
<b>कुल सम्पति</b>	<b>२,६८,८५,३६,४१५</b>	<b>२,६१,६४,६६,४५४</b>	<b>२.७५%</b>	
<b>दायित्वहरू तथा इक्विटीहरू</b>				
<b>दायित्वहरू</b>				
बैंक तथा वित्तीय संस्थालाई तिर्न बाँकी	३९,६१,८९,५२८	१४,७५,००,०००	१६८.६०%	प्रक्षेपित बमोजिम शेयर बिक्री तथा नाफामा कमी भएकोले
अन्य वित्तीय दायित्वहरू	३,२५,४७०	२९,७१,०१६	-८९.०५%	प्रक्षेपित बमोजिम अन्य दायित्वलाई समेत अन्य वित्तीय दायित्वमा राखिएकोले
चालु कर दायित्वहरू	-	५१,९०,४७३	-१००.००%	नाफामा भएको परिवर्तनले
स्थान कर दायित्वहरू	१५,२३,७८,४१५	१२,४५,७२,१७८	२२.३२%	NFRS अनुसार र कर प्रयोजनका लागि गरिने शेयरको मूल्याङ्कनको कारणले
अन्य दायित्वहरू	५७,५४,०८८	२९,१४,२०९	९७.४५%	कर्मचारी बोनसको व्यवस्था तथा भुक्तानीयोग्य उपदान कोषको व्यवस्थाका कारणले
<b>कुल दायित्वहरू</b>	<b>५५,४६,४७,५०१</b>	<b>२८,३१,४७,८७६</b>	<b>९५.८९%</b>	
<b>इक्विटी</b>				
शेयर पुँजी	१,४१,५७,००,०००	१,१७,००,००,०००	२१.००%	बोनस शेयर वितरणका कारणले
जगेडा कोषहरू	७१,८१,८८,९१५	१,१६,३३,१८,५७८	-३८.२६%	लाभांश वितरण गरिएकोले तथा सम्पतिको मूल्यमा आएको ह्रासको कारणले
<b>कुल इक्विटीहरू</b>	<b>२,१३,३८,८८,९१५</b>	<b>२,३३,३३,१८,५७८</b>	<b>-८.५५%</b>	
<b>कुल दायित्वहरू तथा इक्विटीहरू</b>	<b>२,६८,८५,३६,४१५</b>	<b>२,६१,६४,६६,४५४</b>	<b>२.७५%</b>	

**सार्वजनिक निष्काशन (IPO) जारी गर्दाको प्रक्षेपित र वास्तविक नाफा/नोक्सान बीचको तुलना**

विवरण	वास्तविक	प्रक्षेपण	फरक प्रतिशत	फरकको कारण (१५ प्रतिशत भन्दा माथिका लागि)
	२०८१/८२	२०८१/८२		
सञ्चालन आम्दानी	१६,७५,१४,७४३	१७,६९,०३,५३९	-५.३१%	प्रक्षेपण बमोजिमको मूल्यमा शेयर बिक्री गर्न नसक्नाले
अन्य आम्दानी	३,००,५८,६७०	६,६५,९४,५६८	-५४.८६%	अपेक्षित व्याज आम्दानी प्रक्षेपण अनुसार हासिल गर्न नसक्नु तथा घरभाडालाई वास्तविक वित्तीय विवरणमा सञ्चालन आम्दानीमा राखिएको र प्रक्षेपित वित्तीय विवरणमा अन्य आम्दानीमा कायम गरिएकोले
<b>जम्मा आम्दानी</b>	<b>१९,७५,७३,४१४</b>	<b>२४,३४,९८,१०७</b>	<b>-१८.८६%</b>	
<b>खर्च</b>				
लगानी खरिद	१५,१०,३६,५८६	-		कम्पनीले थप दीर्घकालीन लगानी गर्नुका कारणले
लगानीमा (वृद्धि)/कमी	-८,४४,२९,०४०	-		आर्थिक वर्षको अन्त्यमा बजार मूल्य उच्च हुँदा, शेयरको बजार मूल्यमा मूल्यांकन गर्दा आएको परिणामले
कर्मचारी खर्च	१,२१,६३,४७५	९३,५०,६३९	३०.०८%	कर्मचारी बोनसको व्यवस्थाले
प्रशासनिक खर्च	७०,२६,३०६	६७,९६,७१८	३.३८%	कार्यालय खर्चमा सामान्य वृद्धि आएकोले
मूल्यह्रास तथा परिशोधन	२६,९८,७९३	११,५२,५३७	१३४.१६%	नयाँ सम्पत्ति खरिदका कारण मूल्यह्रास खर्चमा भएको वृद्धिले
वित्तीय खर्च	३,८८,२९,१०६	१,८५,७९,२८१	१०८.९९%	नयाँ लगानी थप गर्ने तथा अन्य वित्तीय गतिविधिहरूका लागि कर्जा उपभोग गरिएकोले
जम्मा खर्च	१२,७३,२५,२२५	३,५८,७९,१७५	२५४.८७%	
<b>आयकर अघिको नाफा</b>	<b>७,०२,४८,१८८</b>	<b>२०,७६,१८,९३२</b>	<b>-६६.१६%</b>	
<b>आयकर खर्च</b>	<b>५५,८४,९२४</b>	<b>३,८०,६३,३८०</b>	<b>-८५.३३%</b>	
चालु कर	९६,४४,९०४	५,१९,०४,७३३	-८१.४२%	थप नयाँ लगानी गर्नु र प्रक्षेपण अनुसार नाफा आर्जन गर्न नसक्नाले
स्थगन कर	-४०,५९,९८०	१,३८,४१,३५३	-१२९.३३%	NFRS अनुसार र कर प्रयोजनका लागि गरिने शेयरको मूल्याङ्कनका कारणले
<b>यस अवधिको नाफा</b>	<b>६,४६,६३,२६४</b>	<b>१६,९५,५५,५५३</b>	<b>-६१.८६%</b>	
<b>प्रतिशेयर आम्दानी</b>	<b>२.२८</b>	<b>७.२५</b>	<b>-६८.५५%</b>	



Firm Registration No. : 1050



**Independent Auditor's Report  
To the Shareholders  
Hathway Investment Nepal Limited**

**Report on the Audit of the Consolidated Financial Statements:**

**Opinion**

We have audited the accompanying separate Financial Statements of Hathway Investment Nepal Limited (hereinafter referred to as "the Company") and the Consolidated Financial Statements of the Company and its subsidiaries (hereinafter referred to as "the Group"), which comprise the Consolidated Statement of Financial Position as at 32nd Ashad, 2082 (16th July, 2025), and the Consolidated Statement of Profit or Loss, Consolidated Statement of Other Comprehensive Income, Consolidated Statement of Changes in Equity and Consolidated Statement of Cash Flows for the year then ended, and notes to the Consolidated Financial Statements, including a summary of significant accounting policies.

In our opinion, the accompanying financial statements present fairly, in all material respects, the consolidated financial position of the group as at 32nd Ashad, 2082 (16th July, 2025) and its consolidated financial performance, and its consolidated cash flows for the year then ended in accordance with Nepal Financial Reporting Standards (NFRSs).

**Basis for opinion**

We conducted our audit of the consolidated financial statements in accordance with Nepal Standards on Auditing (NSAs). Our responsibilities under those standards are further described in the Auditor's Responsibilities for the Audit on the Consolidated Financial Statements section of our report. We are independent of the company in accordance with the ICAN's Handbook of Code of Ethics for Professional Accountants together with the ethical requirements that are relevant to our audit of the consolidated financial statements, and we have fulfilled our other ethical responsibilities in accordance with these requirements and the ICAN's handbook of The Code of Ethics for Professional Accountants. We believe that the audit evidence we have obtained is sufficient and appropriate to provide a basis for opinion.

**Key Audit Matters**

Key audit matters are those matters that, in our professional judgment, were of most significance in our audit of financial statements of the current period. These matters were addressed in the context of our audit of the financial statements as a whole, and in forming our opinion thereon, and we do not provide a separate opinion on these matters.

We have determined the matters described below to be the key audit matters to be communicate in our report.


Key Audit Matters	Auditors Response
<b>Valuation and Impairment of Investments</b> <p>Investment of the group comprises the investment in quoted and unquoted equity instruments.</p> <p>The valuation of aforesaid securities has been done in compliance with NFRS.</p> <p>Given the Varieties of treatments recommended for Valuation of Investment based on nature of cash flow, the business model adopted, the complexity of calculations and the significance of the amount involved in such investments, we have considered this as Key Audit Matter.</p>	<p>Our Audit approach regarding verification of the process of investment valuation, identification and impairment included:</p> <p>a. Review of investment of the Company and valuation having references to NFRS.</p> <p>b. Assess the nature of the expected cash flow of the Investment as well as business model adopted by the management on the basis of available evidence/circumstances and ensured that the classification of investment is commensurate with the nature of cash flow and management's intention of holding the investment.</p> <p>c. Ensure that fair valuation has been done at the closing rate in NEPSE at the year-end for quoted investment.</p>
<b>Recognition of Revenue</b> <p>The revenue of the Group has been recognized at the Fair value of the consideration received or receivable whichever is earlier for the stocks sold. Revenue mainly consists of proceeds from sale of investments and dividends.</p>	<p>Our Audit approach regarding verification of the process of revenue recognition included:</p> <p>a. Obtaining a clear understanding of the process of recognition of proceeds from sale of investments and dividends.</p> <p>b. Test-checked the proceeds from sale of investments and dividends recording with manual computation on sampled scrip at several dates.</p>

### Other Matter

In connection with our audit of the consolidated financial statements, our responsibility is to read the other information, compare with the financial statements of the subsidiaries audited by us or other auditors, to the extent it related to these entities and, in doing so, consider whether the other information is materially inconsistent with the financial statements or our knowledge obtained during the course of our audit or otherwise appears to be materially misstated. The results of audit procedures performed by us in the audit of components, as reported by us in the audit reports, including those procedures performed to address the matters below, provide the basis for our audit opinion on the accompanying Consolidated Financial Statements. Based on the work we have performed, we concluded that there is no material misstatement of this other information, that we are required to report that fact.

### Information Other than the Financial Statements and Auditor's Report Thereon

The management is responsible for the preparation of the other information. The other information comprises the information included in the Management report and other progress reports but does not include the financial statements and our auditor's report thereon.

*P. Meghwal*

ICAI  
Reg. No. 1050  
Lahore  
Chartered Accountants



Our opinion on the financial statements does not cover the other information and we do not express any form of assurance conclusion thereon. In connection with our audit of the financial statements, our responsibility is to read the other information and, in doing so, consider whether the other information is materially inconsistent with the financial statements, or our knowledge obtained during the course of our audit or otherwise appears to be materially misstated. If, based on the work we have performed, we conclude that there is a material misstatement of this other information, we are required to report that fact. We have nothing to report in this regard.

### **Responsibilities of Management and Those charged with Governance for the Financial Statements**

Management is responsible for the presentation and fair presentation of the financial statements in accordance with NFRSs, and for such internal control as management determines is necessary to enable that preparation of financial statements that are free from material misstatement, whether due to fraud or error.

In preparing the financial statements, management is responsible for assessing the company's ability to continue as a going concern, disclosing, as applicable matters related to going concern and using the going concern basis of accounting unless management either intends to liquidate the company or to cease operations, or has no realistic alternative but to do so.

Those charged with governance are responsible for overseeing the company's financial reporting process.

### **Auditor's Responsibilities for the Audit of the Financial Statements**

Our objectives are to obtain reasonable assurance about whether the financial statements as a whole are free from material misstatement, whether due to fraud or error, and to issue an auditor's report that includes our opinion. Reasonable assurance is a high level of assurance but is not a guarantee that an audit conducted in accordance with NSA's will always detect a material misstatement when it exists.

Misstatements can arise from fraud or error and are considered material if, individually or in aggregate, they could reasonably expect to influence the economic decisions of users taken based on these financial statements.

As a part of audit in accordance with NSAs, we exercised professional judgment and maintain professional skepticism throughout the audit of the Group for FY 2081-82. We also:

- Identified and assessed the risk of material misstatement of the financial statement whether due to fraud or error, design and perform audit procedure responsive to those risks, and obtained audit evidence that is sufficient and appropriate to provide an opinion. The risk of not detecting a material misstatement resulting from fraud is higher than one resulting from error, as fraud may involve collusion, forgery, intentional omission, misrepresentation, or the override of internal control.
- Obtained an understanding of internal control relevant to the audit in order to design audit procedures that are appropriate in the circumstances, but not for the purpose of expressing an opinion on the effectiveness of internal control.

- Concluded an appropriateness of management use of going concern basis of accounting and, based in audit evidence obtained, whether a material uncertainty exists related to events or condition that may cast significant doubt on the company's ability to continue as going concern. If we concluded that a material uncertainty exists, we are required to draw attention in our auditor's report to the related disclosures in the consolidated financial statements or, if such disclosure is inadequate, to modify our opinion. Our conclusions are based on the audit evidence obtained up to the date of our auditor's report. However, future events or conditions may cause the company to cease to continue as going concern.
- Evaluated the appropriateness of accounting policies used as the reasonableness of accounting estimates and related disclosures made by management.
- Evaluated the overall presentation, structure, and content of financial statement including the disclosures, and whether the financial statement represent the underlying transactions and events in a manner that achieves fair presentation.
- Obtained sufficient appropriate audit evidence regarding the financial information of the entities or business activities to express an opinion on the financial statements. We remain solely responsible for our audit opinion.
- We communicated with those charges with governance regarding, among other matters, the planned scope and timing of the audit and significant audit findings, including any significant deficiencies in internal control that we identify during our audit.
- We also provided those charged with governance with a statement that we have complied with relevant ethical requirements regarding independence, and to communicate with them all relationships and other matter that may reasonably be thought to bear on our independence, and where applicable, related standards.
- From the matters communicated with those charged with governance, we determine those matters that were of most significance in the audit of the consolidated financial statements of current period and are therefore the key audit matters. We describe these matters in our auditor's report unless law or regulation precludes public disclosure about the matter or when, in extremely rare circumstances, we determine that a matter should not be communicated in our report because the adverse consequences of doing so would reasonably be expected to outweigh the public interest benefits of such communication.

#### Report on Other Legal and Regulatory Requirement

We have obtained information and explanations asked for, which, to the best knowledge and belief, were necessary for the purpose of our audit.

In our opinion, the Consolidated Statement of Financial Position as on 31st Ashad, 2081 (15th July, 2024), and the Consolidated Statement of Profit or Loss, Consolidated Statement of Other Comprehensive Income, Consolidated Statement of Changes in Equity and the Consolidated Statement of Cash Flows for the year then ended, and Notes to the Consolidated Financial Statements, including Significant Accounting Policies applied by the company have been prepared in accordance with the requirements of the Companies Act, 2063 and are in agreement with the book of accounts maintained by the company including relevant records relating to preparation of the aforesaid financial statements have been kept so far as it appears from our examination of those books and record of the company.





To the best of our information and according to explanation given to us and so far appeared from our examination of the books of account of the company, we have not come across cases where Board of Directors or any employees of the company have acted contrary to the provisions of law relating to the accounts, or committed any misappropriation or caused loss or damage to the company and violated any provisions of Companies Act 2063 or acted in a manner to jeopardize the interest and security of the Company and its shareholders.

The operation of the company is within its jurisdiction.

Place: Lalitpur, Nepal

Date: 2082/05/02

UDIN NO: 250819CA01727cS66c



CA. Pramod Gyawali

Proprietor

Pramod Gyawali & Associates

Chartered Accountants





**Hathway Investment Nepal Limited**  
**Consolidated Statement of Financial Position**  
**As at Ashad End, 2082 (16th July, 2025)**

*Amount in NPR*

Particular	Notes	Group		Standalone	
		Current Year	Previous Year	Current Year	Previous Year
Assets					
Cash and Cash Equivalent	4.1	8,856,571	25,362,857	3,693,604	21,729,581
Investment in Securities	4.2	3,153,068,478	2,314,611,532	1,450,598,801	1,281,056,070
Investment in Subsidiaries	4.3	-	-	733,500,000	733,500,000
Other Financial Assets	4.4	23,873,815	38,855,415	284,766,490	322,022,699
Current Tax Assets	4.5	69,495,540	16,001,078	20,351,400	-
Deferred Tax Assets	4.6	-	-	-	-
Property and Equipment	4.7	12,902,543	2,682,236	12,467,271	2,516,092
Investment Properties	4.8	183,076,830	184,222,119	183,076,830	184,222,119
Other Assets	4.9	166,536	547,916	82,020	547,658
Total Assets		3,451,440,312	2,582,283,156	2,688,536,415	2,545,594,220
Liabilities and Equities					
Liabilities					
Due to Bank and Financial Institutions	4.10	1,082,791,596	585,311,451	396,189,528	386,179,138
Other Financial Liabilities	4.11	64,267,079	41,183,140	325,470	1,152,599
Current Tax Liabilities	4.5	-	-	-	1,656,996
Deferred Tax Liabilities	4.6	112,346,100	38,118,802	152,378,415	135,159,972
Other Liabilities	4.12	11,489,741	11,557,368	5,754,088	8,628,281
Total Liabilities		1,270,894,516	676,170,761	554,647,501	532,776,985
Equity					
Share Capital	4.13	1,415,700,000	1,287,000,000	1,415,700,000	1,287,000,000
Reserves	4.14	686,957,248	556,544,682	718,188,915	725,817,235
Total Equities attributable to Equity holders		2,102,657,248	1,843,544,682	2,133,888,915	2,012,817,235
Non-Controlling Interest		77,888,549	62,567,713	-	-
Total Equities		2,180,545,796	1,906,112,395	2,133,888,915	2,012,817,235
Total Liabilities and Equities		3,451,440,312	2,582,283,156	2,688,536,415	2,545,594,220
Contingent Liabilities and Commitment	5.5	53,151,204	43,680,388	53,151,204	43,680,388

The accompanying notes are integral part of these financial statements.

As per our report of even date

				<b>CA. Pramod Gyawali</b> Proprietor Pramod Gyawali & Associates Chartered Accountants
<b>Yogeshwor Sharma</b> Chairman	<b>Dr. Ambika Sharma Lamichhane</b> Director	<b>Kumar Paudel</b> Director	<b>Jayaram Nepal</b> Director	
<b>Shiva Singh Kark</b> Director	<b>Keshab Koirala</b> Director	<b>Himal Shah</b> Independent Director	<b>Sandeep Shah</b> Chief Executive Officer	<b>Sudha Aryal</b> Chief Accountant

Date : 2082/05/02  
Place : Kathmandu





**Hathway Investment Nepal Limited**  
**Consolidated Statement of Profit or Loss**  
**For the year ended 32nd Ashadh 2082 (16th July 2025)**

*Amount in NPR*

Particular	Notes	Group		Standalone	
		Current Year	Previous Year	Current Year	Previous Year
Revenue from Operation	4.15	4,788,826,744	2,057,555,102	167,514,743	259,179,398
Other Income	4.16	2,285,322	2,013,792	30,058,670	19,699,437
<b>Total Income</b>		<b>4,791,112,065</b>	<b>2,059,568,894</b>	<b>197,573,414</b>	<b>278,878,835</b>
<b>Expenses</b>					
Purchase of Investments	4.17	5,146,551,062	2,239,875,360	151,036,586	85,145,490
(Increase)/Decrease in Investments	4.18	(753,343,255)	(399,629,380)	(84,429,040)	(35,332,578)
Personnel Expenses	4.19	14,553,785	16,390,797	12,163,475	14,198,113
Administrative Expenses	4.20	9,258,455	8,868,114	7,026,306	7,625,115
Depreciation & Amortisation	4.21	2,789,820	2,165,589	2,698,793	2,118,512
Finance Expenses	4.22	90,683,434	66,320,172	38,829,106	45,650,596
<b>Total Expense</b>		<b>4,510,493,301</b>	<b>1,933,990,651</b>	<b>127,325,225</b>	<b>119,405,249</b>
<b>Profit Before Tax</b>		<b>280,618,765</b>	<b>125,578,243</b>	<b>70,248,188</b>	<b>159,473,586</b>
<b>Income Tax Expenses</b>	4.23	<b>62,593,779</b>	<b>81,432,137</b>	<b>5,584,924</b>	<b>94,720,361</b>
Current Tax		9,644,904	53,494,407	9,644,904	53,494,407
Deferred Tax		52,948,875	27,937,730	(4,059,980)	41,225,954
<b>Profit for the Year</b>		<b>218,024,986</b>	<b>44,146,106</b>	<b>64,663,264</b>	<b>64,753,225</b>
<b>Profit Attributable to:</b>					
Equity Holders of the Company		<b>202,704,150</b>	<b>46,204,757</b>	<b>64,663,264</b>	<b>64,753,225</b>
Non-Controlling Interest		<b>15,320,836</b>	<b>(2,058,651)</b>	-	-
<b>Profit for the year</b>		<b>218,024,986</b>	<b>44,146,106</b>	<b>64,663,264</b>	<b>64,753,225</b>
<b>Earning per share</b>	4.24				
Basic Earnings per ordinary share				2.28	2.56
Diluted Earnings per ordinary share				2.28	2.56

The accompanying notes are integral part of these financial statements.

As per our report of even date

**Yogeshwor Sharma**  
Chairman

**Dr. Ambika Sharma Lamichhane**  
Director

**Kumar Paudel**  
Director

**Jayaram Nepal**  
Director

**CA. Pramod Gyawali**  
Proprietor  
Pramod Gyawali & Associates  
Chartered Accountants

**Shiva Singh Kark**  
Director

**Keshab Koirala**  
Director

**Himal Shah**  
Independent Director

**Sandeep Shah**  
Chief Executive Officer

**Sudha Aryal**  
Chief Accountant

Date : 2082/05/02  
Place : Kathmandu



**Hathway Investment Nepal Limited**  
**Consolidated Statement of Other Comprehensive Income**  
**For the year ended 32nd Ashadh 2082 (16th July 2025)**

*Amount in NPR*

Particulars	Notes	Group		Standalone	
		Current Year	Previous Year	Current Year	Previous Year
<b>Profit for the year</b>		<b>218,024,986</b>	<b>44,146,106</b>	<b>64,663,264</b>	<b>64,753,225</b>
<b>Other Comprehensive Income, net of income tax</b>					
<b>Items that will not be reclassified to Profit or Loss</b>					
Gains / (Losses) from investment in equity instruments measured at fair value		85,113,692	67,777,432	85,113,692	67,777,432
Gains / (Losses) on revaluation		-	-	-	-
Actuarial Gains / (Losses) on defined benefit plans		-	-	-	-
Income tax relating to above items		(21,278,423)	(16,944,358)	(21,278,423)	(16,944,358)
<b>Net other Comprehensive Income that will not be reclassified to Profit or Loss</b>		<b>63,835,269</b>	<b>50,833,074</b>	<b>63,835,269</b>	<b>50,833,074</b>
<b>Items that are or may be reclassified to Profit or Loss</b>					
Gains (Losses) on cash flow hedge		-	-	-	-
Exchange gains (Losses) arising from translation financial assets of foreign operation		-	-	-	-
Income tax relating to above items		-	-	-	-
Reclassify to Profit or Loss		-	-	-	-
<b>Net other Comprehensive Income that are or may be reclassified to Profit or Loss</b>		<b>-</b>	<b>-</b>	<b>-</b>	<b>-</b>
<b>Other Comprehensive income for the year, net of income tax</b>		<b>63,835,269</b>	<b>50,833,074</b>	<b>63,835,269</b>	<b>50,833,074</b>
<b>Total Comprehensive income for the year</b>		<b>281,860,254</b>	<b>94,979,180</b>	<b>128,498,532</b>	<b>115,586,299</b>
<b>Total Comprehensive income attributable to:</b>					
Equity shareholder		266,539,419	97,037,831	128,498,532	115,586,299
Non controlling interest		15,320,836	(2,058,651)	-	-
<b>Total Comprehensive income for the period</b>		<b>281,860,254</b>	<b>94,979,180</b>	<b>128,498,532</b>	<b>115,586,299</b>

The accompanying notes are integral part of these financial statements.

As per our report of even date

<b>Yogeshwor Sharma</b> Chairman	<b>Dr. Ambika Sharma Lamichhane</b> Director	<b>Kumar Paudel</b> Director	<b>Jayaram Nepal</b> Director	<b>CA. Pramod Gyawali</b> Proprietor Pramod Gyawali & Associates Chartered Accountants
<b>Shiva Singh Kark</b> Director	<b>Keshab Koirala</b> Director	<b>Himal Shah</b> Independent Director	<b>Sandeep Shah</b> Chief Executive Officer	<b>Sudha Aryal</b> Chief Accountant

Date : 2082/05/02  
Place : Kathmandu



## Hathway Investment Nepal Limited

### Statement of changes in equity

For the year ended 32nd Ashadh 2082 (16th July 2025)

Amount in NPR

Particulars	Share Capital	Share premium	Fair Value Reserve	Retained earning	Dividend equalization fund	Total	Non-controlling interest	Total equity
Balance at 1 Shrawan 2080	1,023,750,000	-	403,786,013	296,849,719	-	1,724,385,732	-	1,724,385,732
Comprehensive income for the year								
Profit for the year	-	-	-	64,753,225	-	64,753,225	-	64,753,225
Other comprehensive income, net of tax								
Gains/(losses) from investment in equity instruments measured at fair value.	-	-	50,833,074	-	-	50,833,074	-	50,833,074
Gains/(losses) on revaluation	-	-	-	-	-	-	-	-
Actuarial gains/(losses) on defined benefit plans	-	-	-	-	-	-	-	-
<b>Total Comprehensive income for the year</b>	-	-	<b>50,833,074</b>	<b>64,753,225</b>	-	<b>115,586,299</b>	-	<b>115,586,299</b>
Transfer to reserve during the year	-	-	(148,354,497)	148,354,497	-	-	-	-
Transfer from reserve during the year	-	-	-	-	-	-	-	-
Deferred tax impact of respective reserve	-	-	37,088,624	-	-	37,088,624	-	37,088,624
<b>Transactions with owners, directly recognised in equity</b>								
Share issued	146,250,000	-	-	-	-	146,250,000	-	146,250,000
Share based payment	-	-	-	-	-	-	-	-
Dividends to equity holders								
Bonus shares issued	117,000,000	-	-	(117,000,000)	-	-	-	-
Cash dividend paid	-	-	-	(6,154,200)	-	(6,154,200)	-	(6,154,200)
Other				(4,339,220)	-	(4,339,220)	-	(4,339,220)
<b>Total contributions by and distributions</b>	<b>263,250,000</b>	<b>-</b>	<b>(111,265,873)</b>	<b>20,861,077</b>	<b>-</b>	<b>172,845,204</b>	<b>-</b>	<b>172,845,204</b>
Balance at 31 Asadh 2081	1,287,000,000	-	343,353,214	382,464,022	-	2,012,817,235	-	2,012,817,235
Comprehensive income for the year								
Profit for the year	-	-	-	64,663,264	-	64,663,264	-	64,663,264
Other comprehensive income, net of tax								
Gains/(losses) from investment in equity instruments measured at fair value.	-	-	63,835,269	-	-	63,835,269	-	63,835,269



Amount in NPR

Particulars	Share Capital	Share premium	Fair Value Reserve	Retained earning	Dividend equalization fund	Total	Non-controlling interest	Total equity
Gains/(losses) on revaluation	-	-	-	-	-	-	-	-
Actuarial gains/(losses) on defined benefit plans	-	-	-	-	-	-	-	-
<b>Total Comprehensive income for the year</b>	-	-	<b>63,835,269</b>	<b>64,663,264</b>	-	<b>128,498,532</b>	-	<b>128,498,532</b>
Transfer to reserve during the year	-	-	-	-	-	-	-	-
Transfer from reserve during the year	-	-	-	-	-	-	-	-
Deferred tax impact of respective reserve	-	-	-	-	-	-	-	-
<b>Transactions with owners, directly recognised in equity</b>								
Share issued	-	-	-	-	-	-	-	-
Share based payment	-	-	-	-	-	-	-	-
Dividends to equity holders	-	-	-	-	-	-	-	-
Bonus shares issued	128,700,000	-	-	(128,700,000)	-	-	-	-
Cash dividend paid	-	-	-	(6,773,684)	-	(6,773,684)	-	(6,773,684)
Other	-	-	-	(653,169)	-	(653,169)	-	(653,169)
<b>Total contributions by and distributions</b>	<b>128,700,000</b>	-	-	<b>(136,126,853)</b>	-	<b>(7,426,853)</b>	-	<b>(7,426,853)</b>
<b>Balance at 32nd Asadh 2082</b>	<b>1,415,700,000</b>	-	<b>407,188,482</b>	<b>311,000,432</b>	-	<b>2,133,888,915</b>	-	<b>2,133,888,915</b>

The accompanying notes are integral part of these financial statements.

As per our report of even date

**Yogeshwor Sharma** Chairman  
**Dr. Ambika Sharma Lamichhane** Director  
**Kumar Paudel** Director  
**Jayaram Nepal** Director  
**CA. Pramod Gyawali** Proprietor  
 Pramod Gyawali & Associates  
 Chartered Accountants

**Shiva Singh Kark** Director  
**Keshab Koirala** Director  
**Himal Shah** Independent Director  
**Sandeep Shah** Chief Executive Officer  
**Sudha Aryal** Chief Accountant

Date : 2082/05/02  
 Place : Kathmandu



**Hathway Investment Nepal Limited**  
**Consolidated Statement of changes in equity**  
**For the year ended 32nd Ashadh 2082 (16th July 2025)**

Amount in NPR

Particulars	Share Capital	Share premium	Fair Value Reserve	Retained earning	Deferred Tax Reserve	Dividend equalization fund	Total	Non-controlling interest	Total equity
Balance at 1 Shrawan 2080	1,023,750,000	-	403,786,013	146,125,634	-	-	1,573,661,647	64,626,364	1,638,288,010
<b>Comprehensive income for the year</b>									
<b>Profit for the year</b>	-	-	-	46,204,757	-	-	46,204,757	2,058,651	44,146,106
<b>Other comprehensive income, net of tax</b>									
Gains/(losses) from investment in equity instruments measured at fair value.	-	-	50,833,074.08	-	-	-	50,833,074	-	50,833,074
Gains/(losses) on revaluation	-	-	-	-	-	-	-	-	-
Actuarial gains/(losses) on defined benefit plans	-	-	-	-	-	-	-	-	-
<b>Total Comprehensive income for the year</b>	-	-	50,833,074	46,204,757	-	-	97,037,831	(2,058,651)	94,979,180
Transfer to reserve during the year	-	-	-	-	-	-	-	-	-
Transfer from reserve during the year	-	-	(148,354,497)	148,354,497	-	-	-	-	-
Deferred tax impact of respective reserve	-	-	37,088,624	-	-	-	37,088,624	-	37,088,624
Share issued	146,250,000	-	-	-	-	-	146,250,000	-	146,250,000
Share based payment	-	-	-	-	-	-	-	-	-
Dividends to equity holders	-	-	-	-	-	-	-	-	-
Bonus shares issued	117,000,000	-	-	(117,000,000)	-	-	-	-	-
Cash dividend paid	-	-	-	(6,154,200)	-	-	(6,154,200)	-	(6,154,200)
Other	-	-	-	(4,339,220)	-	-	(4,339,220)	-	(4,339,220)
<b>Total contributions by and distributions</b>	263,250,000	-	(111,265,873)	20,861,077	-	-	172,845,204	-	172,845,204
<b>Balance at 31 Asadh 2081</b>	1,287,000,000	-	343,353,214	213,191,468	-	-	1,843,544,682	62,567,713	1,906,112,395
<b>Comprehensive income for the year</b>									
<b>Profit for the year</b>	-	-	-	202,704,150	-	-	202,704,150	15,320,836	218,024,986
<b>Other comprehensive income, net of tax</b>									
Gains/(losses) from investment in equity instruments measured at fair value.	-	-	63,835,269	-	-	-	63,835,269	-	63,835,269
Gains/(losses) on revaluation	-	-	-	-	-	-	-	-	-
Actuarial gains/(losses) on defined benefit plans	-	-	-	-	-	-	-	-	-

२०

हाथवे इन्वेस्टमेण्ट नेपाल लिमिटेड



Amount in NPR

Particulars	Share Capital	Share premium	Fair Value Reserve	Retained earning	Deferred Tax Reserve	Dividend equalization fund	Total	Non-controlling interest	Total equity
<b>Total Comprehensive income for the year</b>	-	-	63,835,269	202,704,150	-	-	266,539,419	15,320,836	281,860,254
Transfer to reserve during the year	-	-	-	-	-	-	-	-	-
Transfer from reserve during the year	-	-	-	-	-	-	-	-	-
Deferred tax impact of respective reserve	-	-	-	-	-	-	-	-	-
Share issued	-	-	-	-	-	-	-	-	-
Share based payment	-	-	-	-	-	-	-	-	-
Dividends to equity holders	-	-	-	-	-	-	-	-	-
Bonus shares issued	128,700,000	-	-	(128,700,000)	-	-	-	-	-
Cash dividend paid	-	-	-	(6,773,684)	-	-	6,773,684	-	(6,773,684)
Other	-	-	-	(653,169)	-	-	653,169	-	(653,169)
<b>Total contributions by and distributions</b>	<b>128,700,000</b>	<b>-</b>	<b>-</b>	<b>(136,126,853)</b>	<b>-</b>	<b>-</b>	<b>(7,426,853)</b>	<b>-</b>	<b>(7,426,853)</b>
<b>Balance at 32 Asadh 2082</b>	<b>1,415,700,000</b>	<b>-</b>	<b>407,188,482</b>	<b>279,768,765</b>	<b>-</b>	<b>-</b>	<b>2,102,657,248</b>	<b>77,888,549</b>	<b>2,180,545,796</b>

The accompanying notes are integral part of these financial statements.

As per our report of even date

Yogeshwor Sharma Chairman  
Dr. Ambika Sharma Lamichhane Director  
Kumar Paudel Director  
Jayaram Nepal Director  
CA. Pramod Gyawali Proprietor  
Pramod Gyawali & Associates Chartered Accountants

Shiva Singh Kark Director  
Keshab Koirala Director  
Himal Shah Independent Director  
Sandeep Shah Chief Executive Officer  
Sudha Aryal Chief Accountant

Date : 2082/05/02  
Place : Kathmandu



**Hathway Investment Nepal Limited**  
**Consolidated Statement of CashFlow**  
**As at Ashad End, 2082 (16th July, 2025)**

*Amount in NPR*

Particulars	Group		Standalone	
	Current Year	Previous Year	Current Year	Previous Year
<b>Cash flows from operating activities</b>				
<b>Total Comprehensive Income for the year</b>	<b>281,860,254</b>	<b>94,979,180</b>	<b>128,498,532</b>	<b>115,586,299</b>
<b>Adjustments for non-cash items and non-operating adjustments</b>				
Depreciation	2,789,820	2,165,589	2,698,793	2,118,512
Increase or decrease in investment_FVTPL	(753,343,255)	(399,629,380)	(84,429,040)	(35,332,578)
Increase or decrease in investment_FVTOCI	(85,113,692)	(94,593,409)	(85,113,692)	(94,593,409)
Loss on Sale of Investment_FVTOCI	-	26,815,977	-	26,815,977
Income Tax Expenses	83,872,202	98,376,495	26,863,347	111,664,719
Gain on disposal of assets	(1,764,908)	-	(1,764,908)	-
Defined Benefit plan net charge	435,120	423,275	338,520	330,675
Finance Expenses	90,683,434	66,320,172	38,829,106	45,650,596
<b>Changes in Operating assets and liabilities</b>				
Changes in operating assets	15,362,981	(3,096,645)	37,721,847	(297,384,060)
Changes in operating liabilities	22,697,190	38,346,827	(3,931,398)	7,062,840
Gratuity payment during the year	(115,998)	(76,935)	(108,444)	(57,285)
Tax Paid	(63,139,367)	(53,623,776)	(31,653,300)	(48,211,359)
<b>Net Cash from Operating Activities</b>	<b>(405,776,217)</b>	<b>(223,592,631)</b>	<b>27,949,364</b>	<b>(166,349,072)</b>
<b>Cash Flows From Investing Activities</b>				
Purchase of Property, Plant and Equipment	(12,608,816)	(457,640)	(12,248,661)	(435,639)
Purchase of Investment Properties	-	(2,075,859)	-	(2,075,859)
Proceeds from Disposal of Property, Plant and Equipment	2,508,888	-	2,508,888	-
Disposal of Investment Properties	-	-	-	-
Purchase of Investment in Securities	-	(80,000,000)	-	(80,000,000)
Disposal of Investment in Securities	-	213,927,175	-	213,927,175
<b>Net Cash from Investing Activities</b>	<b>(10,099,929)</b>	<b>131,393,676</b>	<b>(9,739,774)</b>	<b>131,415,677</b>
<b>Cash Flows From Financing Activities</b>				
Proceeds from Loan	497,480,145	38,583,531	10,010,390	(40,554,743)
Proceeds from issuance of shares from non-controlling interest	-	-	-	-
Issue of share capital	-	146,250,000	-	146,250,000
Dividend paid to ordinary shareholders, net of scrip	(6,773,684)	(6,154,200)	(6,773,684)	(6,154,200)
Share Issue Expenses	(653,169)	(4,339,220)	(653,169)	(4,339,220)
Finance Expenses	(90,683,434)	(66,320,172)	(38,829,106)	(45,650,596)
<b>Net Cash from financing activities</b>	<b>399,369,858</b>	<b>108,019,939</b>	<b>(36,245,569)</b>	<b>49,551,240</b>
<b>Net Increase /(decrease) in cash and cash equivalents</b>	<b>(16,506,290)</b>	<b>15,820,983</b>	<b>(18,035,978)</b>	<b>14,617,846</b>
Cash and cash equivalents at beginning of year	25,362,857	9,541,876	21,729,581	7,111,737
Effect of exchange rate changes on cash & cash equivalents	-	-	-	-
<b>Cash and Cash Equivalents at the end of the year</b>	<b>8,856,571</b>	<b>25,362,857</b>	<b>3,693,604</b>	<b>21,729,581</b>

The accompanying notes are integral part of these financial statements.

As per our report of even date

**Yogeshwor Sharma**  
Chairman

**Dr. Ambika Sharma Lamichhane**  
Director

**Kumar Paudel**  
Director

**Jayaram Nepal**  
Director

**CA. Pramod Gyawali**  
Proprietor  
Pramod Gyawali & Associates  
Chartered Accountants

**Shiva Singh Kark**  
Director

**Keshab Koirala**  
Director

**Himal Shah**  
Independent Director

**Sandeep Shah**  
Chief Executive Officer

**Sudha Aryal**  
Chief Accountant

Date : 2082/05/02  
Place : Kathmandu



## Significant Accounting Policies and Notes to Accounts for Consolidated Financial Statements for the Year ended 32<sup>nd</sup> Ashad, 2082 (16<sup>th</sup> July, 2025)

### Accounting Policies and Explanatory Notes to the Consolidated Financial Statements Financial Year 2081/82

#### 1. Group Overview

**Hathway Investment Nepal Limited** (hereinafter referred to “the Company”) is a public limited company incorporated under the Company Act 2063 in B.S. 2065/12/14. The registered office of the group is situated in Kathmandu-26, Nepal. The group together with its subsidiary (hereinafter collectively referred to as “the Group”) is engaged in making investment in various unlisted securities, and real-estate properties etc. Mr. Yogeshwor Sharma Dhakal has been chairing the organization.

The Consolidated financial statements have been adopted by the Board of Directors on its meeting held on 2<sup>nd</sup> Bhadra, 2082 and have been recommended for approval by shareholders in the Annual General Meeting.

#### 2. Significant Accounting Policies

This note provides a list of the significant accounting policies adopted in the preparation of these consolidated financial statements. These policies have been consistently applied to all the years presented, unless otherwise stated.

##### 2.1 Basis of Preparation

###### a) Statement of Compliance

Standalone Financial Statements of the Company comprises of financial Statement of the Company prepared in accordance with Nepal Financial Reporting Framework (NFRS) recommended by the Accounting Standards Board of Nepal and pronounced by the Institute of Chartered Accountants of Nepal which confirm, in material respect, to International Financial Reporting Standards (IFRS) as issued by the International Accounting Standard Board (IASB).

The consolidated financial statements of the Group comprise of Consolidated Statement of Financial Position, Consolidated Statement of Profit or Loss, Consolidated Statement of Other Comprehensive Income, Consolidated Statement of Cash Flows and Consolidated Statement of Changes in Equity and Notes to Consolidated Financial Statements. Consolidated Financial Statements have been prepared as per NFRS 10 “Consolidated Financial Statements”. The consolidation principles remain unchanged as against previous year. The consolidated statements comprise of account balances of subsidiary Hathway Stock Dealer Ltd.

###### b) Historical Cost Convention

These consolidated financial statements are prepared in accordance with the historical cost convention, except for certain items that are measured at fair values, as explained in the accounting policies below.

###### c) Function and Presentation Currency

The consolidated financial statements are presented in Nepalese Rupee (NPR.), which is the functional and presentation currency of the Group. Amounts in the consolidated financial statements are rounded off to the nearest rupee.

##### 2.2 Basis of Consolidation

The Group has combined the financial statements of its subsidiary line by line adding together like items of assets, liabilities, equity, income and expenses. All intergroup assets and liabilities, equity, income, expenses and cash flows relating to transaction between companies of the Group are eliminated in full on consolidation. Unrealized gains on transactions between Group companies are eliminated.

Non-controlling interests in the results and equity of subsidiary are shown separately in the consolidated statement of financial position, consolidated statement of profit or loss and other comprehensive income and consolidated statement of changes in equity respectively.

##### 2.3 Accounting Convention, Estimates, assumptions, and judgments

The preparation of consolidated financial statements requires the management to make estimates and assumptions that are considered while reporting amounts of assets and liabilities (including contingent assets and liabilities) as of the date of the consolidated financial statements. Management believes that the estimates used in the preparation of the consolidated financial statements are prudent and reasonable. Future results could differ from these estimates. Estimates and underlying assumptions are reviewed on an ongoing basis. Any revision to accounting estimates is recognized prospectively in current and future periods.

Information about assumptions and estimation that have a significant risk of resulting in a material adjustment within the next financial year are:

- Key assumptions used in discounted cash flow projections.
- Provisions, commitments, and contingencies.
- Determination of useful life of the property, plants, and equipment.
- Assessment of the group’s ability to continue as going concern.





- Determination of fair value of financial instruments; and property and equipment.
- Impairment of financial and non-financial assets.
- Assessment of current as well as deferred tax.

Disclosures of the accounting estimate have been included in the relevant section of the notes whenever the estimates have been applied along with the nature and effect of changes of accounting estimates, if any.

## 2.4 Change in accounting policies

The Group has consistently applied the accounting policies to all periods presented in these consolidated financial statements except for new or revised statements and interpretations implemented during the year. The nature and effect of new standards and interpretations are discussed in note that follows.

## 2.5 Discounting

Discounting has been applied where assets and liabilities are non-current where the impact of the discounting is material.

## 2.6 Presentations

For presentation of the Consolidated Statement of Financial Position, assets and liabilities have been presented in order of their liquidity.

The Consolidated Statement of Profit or Loss has been prepared using classification “by nature” method.

The Consolidated Statement of Cash Flows have been prepared using the Indirect Method.

## 2.7 Materiality and Aggregation

Each material class of similar items is presented separately in the Financial Statements. Items of dissimilar nature or function are presented separately unless they are immaterial as permitted by the Nepal Accounting Standard – NAS 1 on ‘Presentation of Financial Statements’.

Notes to the Financial Statements are presented in a systematic manner which ensures the understandability and comparability of Financial Statements. Understandability of the Financial Statements is not compromised by obscuring material information with immaterial information or by aggregating material items that have different natures or functions.

## 2.8 Limitation of NFRS Implementation

If the information is not available and the cost to develop would exceed the benefit derived, such exception to NFRS Implementation has been noted and disclosed in respective section.

## 3. Significant accounting policies

The accounting policies applied and method of computation followed in the preparation of the financial statement is consistent with the accounting policies applied and method of computation followed in preparation of the annual financial statement.

### 3.1 Basis of Measurement

The consolidated financial statements are prepared on the historical-cost basis except for the required material items in the statement of financial position where it has been disclosed as measured at fair value or otherwise.

Estimates and underlying assumptions are reviewed on an ongoing basis and are based on historical experience and other factors, including expectations of future events that are believed to be reasonable under the circumstances. Actual results could differ from those estimates. The estimates and judgments used in the preparation of the consolidated financial statements are continuously evaluated by the group. Any revision to accounting estimates are recognized prospectively in the period in which the estimates are revised and in the future periods. The areas involving a higher degree of judgment or complexity, or areas where assumptions and estimates are significant to the consolidated financial statements, are disclosed in notes that follow.

### 3.2 Going Concern

The Directors have assessed Entity’s ability to continue as a going concern and satisfied that it has the resources to continue in business for the foreseeable future. Furthermore, Board is not aware of any material uncertainties that may cast significant doubt upon Entity’s ability to continue as a going concern and they do not intend either to liquidate or to cease operations of it. Therefore, the Financial Statements continue to be prepared on the going concern basis.

### 3.3 Financial Assets and Financial Liabilities

#### 3.3.1 Recognition

The Group initially recognizes a financial asset or a financial liability in its Statement of Financial Position when, and only when, it becomes party to the contractual provisions of the instruments. The transaction costs that are directly attributable to the acquisition or issues of financial instruments (other than of the Financial Instruments through Profit or Loss) are added or deducted from the fair value of the financial assets or financial liabilities, as appropriate, on the initial recognition. Transaction costs directly attributable to the acquisition of financial assets or financial liabilities at fair value through profit or loss are recognized immediately

in Statement of Profit or Loss. The institution thus has initially recognized investment and borrowings etc. on the date when they are originated i.e., date when the group has become party to the contractual provision of the instruments. Investment on the equity instruments is recognized on trade date at which the group commits to purchase the financial assets.

### 3.3.2 Classification

The group classifies its financial assets as subsequently measured at amortized cost using effective interest method or fair value based on the group's business model for managing the financial assets and the contractual cash flow characteristics of the financial assets. The two classes of financial assets are as follows:

1. Financial Assets measured at Amortized Cost
2. Financial Assets measured at Fair Value

Financial Assets measured at amortized cost

The group classifies financial assets at amortized cost if both of the following conditions are met:

- a. The asset is held within a business model whose objectives is to hold assets to collect contractual cash flows and,
- b. The contractual term of the financial asset gives rise on a specified date to cash flows that are solely payments of principals and interest on the outstanding principals.

Financial Assets measured at Fair Value

The group classifies financial assets other than those measured at amortized cost as measured at fair value. Financial assets measured at fair value are further classified into two categories as below:

**a. Financial assets at fair value through Profit or Loss:**

Financial assets are classified as fair value through profit or loss (FVTPL) if they are held for trading purpose or are designated at fair value through profit or loss. Upon initial recognition, transaction costs are directly attributable to the acquisition are recognized in profit or loss as incurred. Such assets are subsequently measured at fair value and changes in fair value are recognized in Statement of Profit or Loss.

**b. Financial assets at fair value through Other Comprehensive Income:**

Investment in an equity instrument that is not held for trading and at the initial recognition, the group makes an irrevocable election that the subsequent changes in fair value of the instrument is to be recognized in other comprehensive income are classified as financial assets at fair value through other comprehensive income. Such assets are subsequently measured at fair value and changes in fair value are recognized in other comprehensive income.

### Financial Liabilities

The group classifies the financial liabilities as follows:

#### Financial Liabilities at fair value through profit or loss

The group classifies financial Liabilities as fair value through profit or loss if they are held for trading or are designated at fair value through Profit or Loss. Upon initial recognition, transaction costs are directly attributable to the acquisition are recognized in Statement of Profit or Loss as incurred. Subsequent changes in fair value are recognized in Statement of Profit or Loss.

#### Financial Liabilities measured at amortized cost

All financial liabilities other than measured at fair value through profit or loss are classified as subsequently measured at amortized cost using effective interest method.

### 3.3.3 Measurement

#### Initial Measurement

The group measure financial assets or financial liability initially at fair value plus, for an item not at fair value through profit or loss, transaction costs that are directly attributable to its acquisition or issue.

Transaction costs in relation to financial assets and liabilities at fair value through profit or loss are recognized in Statement of Profit or Loss.

#### Subsequent Measurement

A financial asset or financial liability has been subsequently measured either at fair value or at amortized cost based on the classification of the financial asset or liability. Financial asset or liability classified as measured at amortized cost is subsequently measured at amortized cost using effective interest rate method.

Financial assets classified at fair value has been subsequently measured at fair value. The subsequent changes in fair value of financial assets at fair value through profit or loss are recognized in Statement of Profit or Loss whereas of financial assets at fair value through other comprehensive income are recognized in other comprehensive income.

### 3.3.4 De-Recognition

#### i. De-recognition of financial assets:

The group derecognizes a financial asset when the contractual rights to the cash flows from the financial asset expire, or when it transfers the financial asset in a transaction in which substantially all the risks and rewards of ownership of the financial asset are transferred or in which the group neither transfers nor retains substantially all the risks and rewards of ownership and it does not retain control of the financial asset.

Any interest in such transferred financial assets that qualify for de-recognition that is created or retained by the group is recognized as a separate asset or liability. On de-recognition of a financial asset, the difference between the carrying amount of the asset, and the sum of (i) the consideration received and (ii) any cumulative gain or loss that had been previously recognized is recognized in Statement of Profit or Loss.

The group enters transactions whereby it transfers assets recognized on its Statement of Financial Position but retains either all or substantially all of the risks and rewards of the transferred assets or a portion of them, then the transferred assets are not derecognized.

#### ii. De-recognition of financial liabilities

The group derecognizes a financial liability when the obligation under the liability is discharged, cancelled, or expired. Where an existing financial liability is replaced by another from the same lender on different terms, or the terms of an existing liability are substantially modified, such an exchange or modification is treated as a De recognition of the original liability and the recognition of a new liability. The difference between the carrying value of the original financial liability and the consideration paid is recognized in Statement of Profit or Loss.

### 3.3.5 Determination of Fair Value

When available, the group measures the fair value of an instrument using the quoted price in an active market for that instrument. A market is regarded as active if transactions for the asset or liability take place with sufficient frequency and volume to provide pricing information on an ongoing basis. If there is no quoted price in an active market, then the group uses valuation techniques that maximize the use of relevant observable inputs and minimize the use of unobservable inputs. The chosen valuation technique incorporates all of the factors that market participants would take into account in pricing a transaction.

### 3.3.6 Impairment

At each reporting date, the group assesses whether there is objective evidence that a financial asset or group of financial assets not carried at fair value through profit or loss are impaired. A financial asset or a group of financial assets is impaired when objective evidence demonstrates that a loss event has occurred after the initial recognition of the asset(s), and that the loss event has an impact on the future cash flows of the asset(s) that can be estimated reliably.

Impairment of non-financial assets/ Other Assets

The group assesses at each reporting date whether there is an indication that an asset may be impaired. If any indication exists, or when annual impairment testing for an asset is required, the group estimates the asset's recoverable amount. An asset's recoverable amount is the higher of an asset's fair value of the Cash Generating Unit's (CGU) less costs to sell and its value in use. Where the carrying amount of an asset or CGU exceeds its recoverable amount, the asset is considered impaired and is written down to its recoverable amount.

### 3.3.7 Offsetting

Financial Assets and liabilities are offset and the net amount presented in the Statement of Financial Position when and only when, the group has a legal right to set off the amounts and it intends either to settle them on a net basis or to realize the assets and settle the liability simultaneously.

Income and expenses are presented on a net basis only when permitted under NFRS, or for gains and losses arising from a group of similar transactions such as in the group's trading activity.

## 4. Specific Accounting Policies and Explanatory Notes

### 4.1 Cash and Cash Equivalent

The carrying amount of cash and cash equivalents are representative of their fair values as at the respective reporting date. Cash and Cash Equivalent includes the amount of cash in hand, balances with other banks and financial institutions.



Particulars	Group		Standalone	
	As at 32nd Ashad 2082	As at 31st Ashad 2081	As at 32nd Ashad 2082	As at 31st Ashad 2081
<b>Cash and Cash Equivalent</b>				
Cash balance	6,866	9,434	6,211	8,054
Bank Balance	8,849,705	25,353,423	3,687,393	21,721,527
<b>Total</b>	<b>8,856,571</b>	<b>25,362,857</b>	<b>3,693,604</b>	<b>21,729,581</b>

#### 4.2 Investment in Securities

The group has classified its equity investment as follows:

Particulars	Classifications
Listed Public Shares	Investment at Fair Value Through Profit or Loss
Listed Promoter Shares (Regulated)	Investment at Fair Value Through OCI
Listed Promoter Shares (Non-Regulated)	Investment at Fair Value Through Profit or Loss
Non-Listed Promoter Shares (Regulated)	Investment at Fair Value Through OCI
Non-Listed Promoter Shares (Non-Regulated)	Investment at Fair Value Through Profit or Loss

The fair value of investments traded in active markets are based on latest closing price of scrip on or before the reporting date.

All purchase and sales of investments are recognized at trade date accounting system, which is the date the group commits to purchase or sell the investment.

When the investments are sold, any gain or loss arising on the sale is included in the Statement of Profit or Loss. Gain and losses are calculated as the difference between the sales proceeds and the carrying amount of the item.

Particulars	Group		Standalone	
	As at 32nd Ashad 2082	As at 31st Ashad 2081	As at 32nd Ashad 2082	As at 31st Ashad 2081
<b>Investment at Fair Value Through Profit &amp; Loss</b>				
Investment in quoted public shares	1,709,161,818	1,097,429,841	6,692,140	63,874,379
Investment in unquoted shares	498,677,086	357,065,807	498,677,086	357,065,807
<b>Sub-total</b>	<b>2,207,838,903</b>	<b>1,454,495,648</b>	<b>505,369,226</b>	<b>420,940,186</b>
<b>Investment at Fair Value Through Other Comprehensive Income</b>				
Investment in quoted promoter and public shares	693,638,171	638,696,256	693,638,171	638,696,256
Investment in unquoted shares	251,591,404	221,419,628	251,591,404	221,419,628
<b>Sub-total</b>	<b>945,229,575</b>	<b>860,115,884</b>	<b>945,229,575</b>	<b>860,115,884</b>
<b>Total</b>	<b>3,153,068,478</b>	<b>2,314,611,532</b>	<b>1,450,598,801</b>	<b>1,281,056,070</b>

#### 4.3 Investment in Subsidiaries

HINL has investment in Hathway Stock Dealer, which is measured at historical cost less any provision for impairment.

Particulars	Standalone	
	As at 32nd Ashad 2082	As at 31st Ashad 2081
Investment in Quoted Subsidiaries	-	-
Investment in Unquoted Subsidiaries	733,500,000	733,500,000
<b>Total Investment</b>	<b>733,500,000</b>	<b>733,500,000</b>
Less: Impairment allowances	-	-
<b>Net carrying amount</b>	<b>733,500,000</b>	<b>733,500,000</b>

#### 4.4 Other Financial Assets

Other financial assets include deposits, advance payments, and sundry debtors. They are initially measured at fair value and subsequently measured at amortized cost less any provision for impairment. Debtors are assessed on a case-by-case basis for impairment. The fair value of such assets is equivalent to their carrying amount.



Lessor shall present assets subject to operating leases in their Statement of Financial Position according to the nature of the assets. Lease income from operating leases shall be recognized as income on a straight-line basis over the lease term, unless another systematic basis is more representative of the time pattern in which benefit derived from the leased asset is diminished. Costs, including the depreciation incurred in earning the lease income are recognized as expenses. Lease income excluding the receipts for services provided such as water, electricity, Security, maintenance, or other utilities income is recognized on a straight-line basis over the lease term even if the receipts are not on such a basis unless another systematic basis is more representative of the time pattern in which use benefit derived from the lease assets is diminished.

The group has been holding the land and building as investment property and has provided same on rent for various corporate parties. Although company does not derive the rental income on the straight-line basis as mentioned above, such rental income has been recognized as income on the straight-line basis applying the tenure of rent for such allocation.

Particulars	Group		Standalone	
	As at 32nd Ashad 2082	As at 31st Ashad 2081	As at 32nd Ashad 2082	As at 31st Ashad 2081
Deposits	5,500	5,500	5,500	5,500
Advance for Investment	-	27,000,000	274,924,534	309,997,458
Global IME Capital Ltd.	900	900	-	-
Kohinoor Securities Pvt. Ltd.	-	92,110	-	-
Naasa Securities Company Ltd.	352,578	-	-	-
Nepal Stock House Pvt. Ltd.	13,296,251	-	-	-
Other Advance	-	75,000	-	-
Dividend Receivable	792,578	-	-	-
Receivable from Tenants	9,426,008	11,681,905	9,836,456	12,019,741
<b>Total</b>	<b>23,873,815</b>	<b>38,855,415</b>	<b>284,766,490</b>	<b>322,022,699</b>

## Income Tax

### 4.5 Current Tax Assets/Liability

The group has policy of netting-off current tax asset of one entity in a group against a current tax liability of another entity in the group if, and only if, the entities concerned have a legally enforceable right to make or receive a single net payment and the entities intend to make or receive such a net payment or to recover the asset and settle the liability simultaneously. Hence, the Advance Tax (TDS Receivables) for Subsidiary company amounts to NPR. 49,144,141 and NPR. 29,996,304 for Holding Company for FY 2080-81. Since, both the Holding and Subsidiary have Current Advance Tax which has been shown separately for clear view.

Particulars	Group		Standalone	
	As at 32nd Ashad 2082	As at 31st Ashad 2081	As at 32nd Ashad 2082	As at 31st Ashad 2081
<b>Holding Company</b>				
Advance Tax	29,996,304	50,176,579	29,996,304	50,176,579
Provision for Income tax	9,644,904	51,833,575	9,644,904	51,833,575
<b>Net Current Tax Assets/ (Liabilities)</b>	<b>20,351,400</b>	<b>(1,656,996)</b>	<b>20,351,400</b>	<b>(1,656,996)</b>
<b>Subsidiary Company</b>				
Advance Tax	49,144,141	17,658,074	-	-
Provision for Income tax	-	-	-	-
<b>Net Current Tax Assets/ (Liabilities)</b>	<b>49,144,141</b>	<b>17,658,074</b>	<b>-</b>	<b>-</b>
<b>Net Current Tax Assets/ (Liabilities)</b>	<b>69,495,540</b>	<b>16,001,078</b>	<b>20,351,400</b>	<b>(1,656,996)</b>

### 4.6 Deferred Tax Asset/Liability

The group has recognized Deferred tax in respect of temporary differences between the carrying amount and tax base of assets and liabilities; and carry forward of unused tax losses. Deferred tax is measured at the tax rate that is expected to be applied to temporary differences when they reverse, using tax rate enacted or substantially enacted at the reporting date. Deferred tax assets are recognized only to the extent that it is probable that future taxable profits will be available against which it can be utilized. Deferred tax assets are reviewed at each reporting date and appropriately adjusted to reflect the amount that is reasonably/ virtually certain to be realized.



Current and deferred tax relating to items which are charged or credited directly to equity, is credited, or charged directly to equity and is subsequently recognized in the Statement of Profit or Loss together with the current or deferred gain or loss.

**Current Year**

Particulars	Deferred Tax Assets	Deferred Tax Liabilities	Net Deferred Tax (Assets) / Liabilities
Deferred Tax on Temporary differences on following items			
Property and equipment	185,213	-	(185,213)
Investment Properties	299,167	-	(299,167)
Employees defined benefit plan	486,429	-	(486,429)
Carry Forward Loss	-	-	-
Lease Rental Receivables	-	1,554,334	1,554,334
Investment Securities FVTPL	-	25,242,685	25,242,685
Investment Securities FVTOCI	-	126,552,205	126,552,205
Other temporary differences	-	-	-
<b>Deferred Tax on Temporary differences</b>	<b>970,809</b>	<b>153,349,224</b>	<b>152,378,415</b>
Deferred Tax on carry forward of unused tax losses			-
Deferred tax due to changes in tax rate			-
<b>Net Deferred tax (asset)/liabilities as on year end of 2081/82</b>			<b>152,378,415</b>
<b>Deferred tax(asset)/liabilities as on Shrawan 1, 2081</b>			<b>135,159,972</b>
<b>Origination/(Reversal) during the year</b>			<b>17,218,443</b>
Deferred tax expense/(income) recognised in profit or loss			(4,059,980)
Deferred tax expense/(income) recognised in other comprehensive income			21,278,423
Deferred tax expense/(income) recognised directly in equity			-

**Previous Year**

Particulars	Deferred Tax Assets	Deferred Tax Liabilities	Net Deferred Tax (Assets) / Liabilities
Deferred Tax on Temporary differences on following items			
Property and equipment	951,126	-	(951,126)
Investment Properties	314,913	-	(314,913)
Employees defined benefit plan	428,910	-	(428,910)
Carry Forward Loss	-	-	-
Lease Rental Receivables	-	1,535,129	1,535,129
Investment Securities FVTPL	-	24,000,759	24,000,759
Investment Securities FVTOCI	-	111,319,032	111,319,032
Other temporary differences	-	-	-
<b>Deferred Tax on Temporary differences</b>	<b>1,694,949</b>	<b>136,854,920</b>	<b>135,159,972</b>
Deferred Tax on carry forward of unused tax losses			-
Deferred tax due to changes in tax rate			-
<b>Net Deferred tax (asset)/liabilities as on year end of 2080/81</b>			<b>135,159,972</b>
<b>Deferred tax(asset)/liabilities as on Shrawan 1, 2080</b>			<b>114,078,284</b>
<b>Origination/(Reversal) during the year</b>			<b>21,081,688</b>
Deferred tax expense/(income) recognised in profit or loss			41,225,954
Deferred tax expense/(income) recognised in other comprehensive income			16,944,358
Deferred tax expense/(income) recognised directly in equity			(37,088,624)



*Previous Year*

Particulars	Deferred Tax Assets	Deferred Tax Liabilities	Net Deferred Tax (Assets) / Liabilities
<b>Group:</b>			
<b>Note 4.6</b>			
<b>Deferred Tax</b>			<b>Current Year</b>
Particulars	Deferred Tax Assets	Deferred Tax Liabilities	Net Deferred Tax (Assets) / Liabilities
<b>Deferred Tax on Temporary differences on following items</b>			
Property and equipment	185,213	11,608	(173,605)
Investment Properties	299,167	-	(299,167)
Employees' defined benefit plan	572,468		(572,468)
Carry Forward Loss	55,307,788	-	(55,307,788)
Lease Rental Payables/Receivables	123,134	1,554,334	1,431,200
Investment Securities_FVTPL	-	40,715,723	40,715,723
Investment Securities_FVTOCI	-	126,552,205	126,552,205
Other temporary differences	-	-	-
<b>Deferred Tax on Temporary differences</b>	<b>56,487,770</b>	<b>168,833,870</b>	<b>112,346,100</b>
Deferred Tax on carry forward of unused tax losses			-
Deferred tax due to changes in tax rate			-
<b>Net Deferred tax (asset)/liabilities as on year end of 2081/82</b>			<b>112,346,100</b>
<b>Deferred tax(asset)/liabilities as on Shrawan 1, 2081</b>			<b>38,118,802</b>
<b>Origination/(Reversal) during the year</b>			<b>74,227,298</b>
<b>Deferred tax expense/(income) recognised in profit or loss</b>			<b>52,948,875</b>
<b>Deferred tax expense/(income) recognised in other comprehensive income</b>			<b>21,278,423</b>
Deferred tax expense/(income) recognised directly in equity			-

#### 4.7 Property and Equipment

The group has applied the Cost Model of accounting for Property and Equipment and those policies have been consistently applied for all its Property and Equipment to all the periods presented.

All categories of Property and Equipment are initially recorded at cost. Property and Equipment are subsequently measured at historical cost less depreciation and impairment losses. Historical cost includes expenditure that is directly attributable its acquisition.

Subsequent costs are included in the asset's carrying amount or recognized as a separate asset, as appropriate, only when it is probable that future economic benefits associated with the item will flow to the group and the cost of the item can be measured reliably. All other repairs and maintenance are charged to Statement of Profit or Loss during the financial period in which they are incurred.

Management has decided to depreciate assets using the straight-line method to write down their cost to their residual values over their estimated useful life, as follows:

S. N	PPE Description	Salvage Value	Useful Life
1	Furniture & Fixture	10%	5 years
2	Computer and Peripherals	5%	5 years
3	Office Equipment's	10%	5 years
4	Vehicles	20%	5 years
5	Leasehold/Freehold Improvements	0%	5 years

The rates have been applied consistently over the years. The asset's residual values and useful lives are reviewed, and adjusted if appropriate, at each reporting date. The value of assets fully depreciated but continued to be in use is considered not material.

Gains and losses on disposal of Property and Equipment are determined by reference to their carrying amount and are included in Statement of Profit or Loss.

Capital items costing to less than NPR 5,000 has been treated as revenue expenditure in the year of purchase.





**Standalone Financial Statement**  
**Property and Equipment**

Particulars	Office Equipments	Computer and Accessories	Vehicles	Furniture & Fixture	Leasehold Properties	Total	
						As at 31st Ashad 2082	As at 31st Ashad 2081
Cost							
Balance as on 1st Shrawan 2080	6,266,845	1,199,597	3,719,900	179,596	4,102,605		15,468,543
Addition during the Year							
Acquisition	435,639	-	-	-	-		435,639
Capitalization	-	-	-	-	-		-
Disposal during the year	-	-	-	-	-		-
Adjustment/Revaluation	-	-	-	-	-		-
Balance as on 31st Asadh 2081	6,702,484	1,199,597	3,719,900	179,596	4,102,605		15,904,182
Addition during the Year							
Acquisition	313,161	195,500	11,740,000	-	-	12,248,661	
Capitalization	-	-	-	-	-	-	
Disposal during the year	-	-	3,719,900	-	-	3,719,900	
Adjustment/Revaluation	-	-	-	-	-	-	
Balance as on 32nd Asadh 2082	7,015,646	1,395,097	11,740,000	179,596	4,102,605	24,432,944	
Accumulated Depreciation							
Balance as on 1st Shrawan 2080	5,005,135	980,686	2,380,736	156,194	3,846,432		12,369,183
Impairment for the year	-	-	-	-	-		-
Depreciation charge for the Year	206,088	83,525	595,184	380	133,731	-	1,018,907
Disposals	-	-	-	-	-		-
Adjustment	-	-	-	-	-		-
Balance as on 31st Asadh 2081	5,211,223	1,064,211	2,975,920	156,573	3,980,163	-	13,388,090
Impairment for the year	-	-	-	-	-	-	
Depreciation charge for the Year	299,826	81,389	1,049,845	-	122,443	1,553,503	
Disposals	-	-	(2,975,920)	-	-	(2,975,920)	
Adjustment	-	-	-	-	-	-	
Balance as on 32nd Asadh 2082	5,511,048	1,145,601	1,049,845	156,573	4,102,605	11,965,673	
Net Book Value as on 31st Asadh 2081	1,491,261	135,386	743,980	23,023	122,443		2,516,092
Net Book Value as on 32nd Asadh 2082	1,504,597	249,496	10,690,155	23,023	(0)	12,467,271	



**Group Financial Statement**  
**Property and Equipment**

Particulars	Office Equipments	Computer and Accessories	Vehicles	Furniture & Fixture	Leasehold Properties	Total	
						As at 31st Ashad 2082	As at 31st Ashad 2081
<b><u>Cost:</u></b>							
<b>Balance as on 1st Shrawan 2080</b>	<b>6,266,845</b>	<b>1,199,597</b>	<b>3,963,800</b>	<b>214,626</b>	<b>4,102,605</b>	<b>15,747,473</b>	
Addition during the Year							
Acquisition	435,639	-	-	22,001	-	<b>457,640</b>	
Capitalization	-	-	-	-	-	-	
Disposal during the year	-	-	-	-	-	-	
Adjustment/Revaluation	-	-	-	-	-	-	
<b>Balance as on 31st Asadh 2081</b>	<b>6,702,484</b>	<b>1,199,597</b>	<b>3,963,800</b>	<b>236,627</b>	<b>4,102,605</b>	<b>16,205,113</b>	
Addition during the Year							
Acquisition	673,316	195,500	11,740,000	-	-	<b>12,608,816</b>	
Capitalization	-	-	-	-	-	-	
Disposal during the year	-	-	(3,719,900)	-	-	<b>(3,719,900)</b>	
Adjustment/Revaluation	-	-	-	-	-	-	
<b>Balance as on 32nd Asadh 2082</b>	<b>7,375,801</b>	<b>1,395,097</b>	<b>11,983,900</b>	<b>236,627</b>	<b>4,102,605</b>	<b>25,094,030</b>	
<b><u>Accumulated Depreciation :</u></b>							
<b>Balance as on 1st Shrawan 2080</b>	<b>5,005,135</b>	<b>980,686</b>	<b>2,457,287</b>	<b>167,353</b>	<b>3,846,432</b>	<b>12,456,894</b>	
Impairment for the year	-	-	-	-	-	-	
Depreciation charge for the Year	206,088	83,525	634,208	8,432	133,731	<b>1,065,984</b>	
Disposals	-	-	-	-	-	-	
Adjustment	-	-	-	-	-	-	
<b>Balance as on 31st Asadh 2081</b>	<b>5,211,223</b>	<b>1,064,211</b>	<b>3,091,495</b>	<b>175,785</b>	<b>3,980,163</b>	<b>13,522,877</b>	
Impairment for the year	-	-	-	-	-	-	
Depreciation charge for the Year	341,563	81,389	1,088,869	10,266	122,443	<b>1,644,530</b>	
Disposals	-	-	(2,975,920)	-	-	<b>(2,975,920)</b>	
Adjustment	-	-	-	-	-	-	
<b>Balance as on 32nd Asadh 2082</b>	<b>5,552,786</b>	<b>1,145,601</b>	<b>1,204,445</b>	<b>186,051</b>	<b>4,102,605</b>	<b>12,191,487</b>	
<b>Net Book Value as on 31st Asadh 2081</b>	<b>1,491,261</b>	<b>135,386</b>	<b>872,305</b>	<b>60,842</b>	<b>122,443</b>	<b>2,682,236</b>	



Net Book Value as on 32nd Ashad 2082	1,823,015	249,496	10,779,455	50,576	-	0	12,902,543
--------------------------------------	-----------	---------	------------	--------	---	---	------------

#### 4.8 Investment Property

Land and Building held by the group falls under definition of Investment Property on account of it being primarily held for leasing out and capital appreciation.

Investment property is measured initially at its cost. Transaction costs have been included in the initial measurement. The entity shall choose either cost model or fair value model and shall apply that policy to all its investment property. The group has chosen the cost model for the subsequent measurement of land and building which it has hold as investment property. Since the group has chosen cost model, it shall measure all of its investment properties in accordance with NAS 40 requirement for that model i.e., such properties shall be measured at historical cost less depreciation and impairment losses. Land is not depreciated and the building are depreciated on a written down value method to write down their cost to their residual values over their useful life @ 5%.

Particulars	Group		Standalone	
	As at 32nd Ashad 2082	As at 31st Ashad 2081	As at 32nd Ashad 2082	As at 31st Ashad 2081
<b>Investment Properties measured at fair value</b>				
Balance as on Shrawan 1	-	-	-	-
Addition/Disposal during the year	-	-	-	-
Net changes in fair value during the year	-	-	-	-
Adjustment/Transfer	-	-	-	-
<b>Net Amount</b>	-	-	-	-
<b>Investment Properties measured at cost</b>				
Balance as on Shrawan 1	190,819,422	188,743,562	190,819,422	188,743,562
Addition/Disposal during the year	-	2,075,859	-	2,075,858.94
Adjustment/Transfer	-	-	-	-
Accumulated depreciation	(7,742,592)	(6,597,302)	(7,742,592)	(6,597,302)
Accumulated impairment loss	-	-	-	-
<b>Net Amount</b>	183,076,830	184,222,119	183,076,830	184,222,119
<b>Total</b>	<b>183,076,830</b>	<b>184,222,119</b>	<b>183,076,830</b>	<b>184,222,119</b>

#### 4.9 Other Assets

Other non-financial assets include prepaid expenses, advance for share and advance to creditors. The historical cost of such assets less any provision for impairment is their carrying amount

Particulars	Group		Standalone	
	As at 32nd Ashad 2082	As at 31st Ashad 2081	As at 32nd Ashad 2082	As at 31st Ashad 2081
Prepaid Expenses	12,422	69,035	12,422	69,035
Advance for Shares	-	119,700	-	119,700
Prepaid Insurance	94,662	91,344	67,777	91,086
Prepaid Software Expenses	57,630	-	-	-
Other Advance	-	214,402	-	214,402
Advance to Creditors	1,821	53,435	1,821	53,435
<b>Total</b>	<b>166,536</b>	<b>547,916</b>	<b>82,020</b>	<b>547,658</b>

#### 4.10 Due to Bank and Financial Institutions

The fair value of amount due to bank and financial institutions approximate their carrying amount. The service charges have been directly charged to Statement of Profit or Loss.

Particulars	Group		Standalone	
	As at 32nd Ashad 2082	As at 31st Ashad 2081	As at 32nd Ashad 2082	As at 31st Ashad 2081
Prabhu Bank Limited	49,834,181	39,995,379	-	39,995,379
Nepal Bank Limited	43,384,734	76,493,184	3,425,584	36,506,034
Sanima Bank Ltd.	79,712,918	79,949,667	-	-
Garima Bikash Bank Ltd	40,000,000	40,000,000	-	-
Mahalaxmi Bikash Bank Ltd	40,000,000	39,195,496	-	-



Nepal Investment Mega Bank Ltd	486,930,000	-	-	-
Shine Resunga Development Bank Ltd.	342,929,762	309,677,725	392,763,944	309,677,725
<b>Total</b>	<b>1,082,791,596</b>	<b>585,311,451</b>	<b>396,189,528</b>	<b>386,179,138</b>

#### 4.11 Other Financial Liabilities

The other financial liabilities include sundry creditors, audit fee, Salary payable, staff bonus payables and other expenses payables. Such amounts are classified as other financial liabilities and are initially recognized at fair value and subsequently measured at amortized cost. The fair value of such other financial liabilities is equivalent to their carrying amount.

Particulars	Group		Standalone	
	As at 32nd Ashad 2082	As at 31st Ashad 2081	As at 32nd Ashad 2082	As at 31st Ashad 2081
Sundry Creditors	90,371	211,274	90,371	211,274
Sani Securities Company Limited	47,091,603	30,915,792	-	-
Global Ime Securities Limited.	7,217,753	8,835,998	-	-
Kohinoor Investment & Securities Company Ltd	8,653,199	-	-	-
Elite Stock House Ltd.	-	0.5	-	-
Advance Received Under OYOV	-	743,980	-	743,980
Expenses Payable	1,214,153	476,095	235,099	197,345
<b>Total</b>	<b>64,267,079</b>	<b>41,183,140</b>	<b>325,470</b>	<b>1,152,599</b>

#### 4.12 Other Liabilities

Other non-financial liabilities include income tax payable, Net Defined Benefit Obligation & TDS payable. The fair value of such other liabilities is equivalent to their carrying amount. Actuary Valuation has not been carried considering the cost benefit analysis.

Particulars	Group		Standalone	
	As at 32nd Ashad 2082	As at 31st Ashad 2081	As at 32nd Ashad 2082	As at 31st Ashad 2081
Net Defined Benefit Obligation	2,232,512	1,913,390	1,945,716	1,715,640
TDS Payable	4,291,455	2,871,304	111,099	139,967
Right Share payable	1,268,500	-	-	-
Others Payable	-	144,560	-	144,560
Staff Bonus Payable	3,697,273	6,628,114	3,697,273	6,628,114
Lease Liability	-	-	-	-
<b>Total</b>	<b>11,489,741</b>	<b>11,557,368</b>	<b>5,754,088</b>	<b>8,628,281</b>

#### 4.13 Share Capital

The Group has classified financial instruments as equity when there is no contractual obligation to transfer cash, other financial assets, or issue available number of own equity instruments. Incremental costs directly attributable to the issue of new shares are shown in equity as deduction net of taxes from the proceeds. Dividend on ordinary shares is recognized in equity in the period in which they are declared.

Particulars	Group		Standalone	
	As at 32nd Ashad 2082	As at 31st Ashad 2081	As at 32nd Ashad 2082	As at 31st Ashad 2081

##### Note 4.13

##### Share capital

Ordinary shares	1,415,700,000	1,287,000,000	1,415,700,000	1,287,000,000
Convertible preference share (Equity component only)	-	-	-	-
Irredeemable preference share (Equity component only)	-	-	-	-
Perpetual debt (Equity component only)	-	-	-	-
<b>Total</b>	<b>1,415,700,000</b>	<b>1,287,000,000</b>	<b>1,415,700,000</b>	<b>1,287,000,000</b>

##### Note 4.13.1

##### Ordinary shares

<b>Authorized capital:</b>	1,500,000,000	1,500,000,000	1,500,000,000	1,500,000,000
30,000,000 ordinary shares of Rs. 50 each (30,000,000 ordinary share of Rs. 50 each previous year)				
<b>Issued capital:</b>	1,415,700,000	1,287,000,000	1,415,700,000	1,287,000,000
2,83,14,000 ordinary shares of Rs. 50 each (2,57,40,000 ordinary share of Rs. 50 each previous year)				



<b>Subscribed and paid of capital:</b>	1,415,700,000	1,287,000,000	1,415,700,000	1,287,000,000
2,83,14,000 ordinary shares of Rs. 50 each				
(25,740,000 ordinary share of Rs. 50 each previous year)				
<b>Total</b>	<b>1,415,700,000</b>	<b>1,287,000,000</b>	<b>1,415,700,000</b>	<b>1,287,000,000</b>

#### Reconciliation of number of shares outstanding at the beginning and end of the year

Particular	Current Year	Previous Year
	No. of Shares	No. of Shares
Balance as at the beginning of the year	25,740,000	20,475,000
Add: Issue of additional shares	-	2,925,000
Add: Issue of bonus share during the year	2,574,000	2,340,000
Add: Issue of right shares	-	-
<b>Total</b>	<b>28,314,000.00</b>	<b>25,740,000</b>

#### 4.14 Reserves

The reserve includes the reserve brought forward, this year profit and deferred tax reserve.

Particulars	Group		Standalone	
	As at 32nd Ashad 2082	As at 31st Ashad 2081	As at 32nd Ashad 2082	As at 31st Ashad 2081
Retained Earnings	279,768,765	213,191,468	311,000,432	382,464,021
Share Premium	-	-	-	-
Fair value reserve	407,188,482	343,353,214	407,188,482	343,353,213
Deferred Tax Reserve	-	-	-	-
Dividend equalization fund	-	-	-	-
<b>Total</b>	<b>686,957,248</b>	<b>556,544,682</b>	<b>718,188,915</b>	<b>725,817,235</b>

#### 4.15 Revenue from Operation

As per the Memorandum of Association, the sales of investment securities are the principal revenue generating activities of the group. The sale of investment occurs when the control of the right to equity has passed to the buyer.

The group is holding land and building Hathway Complex at Lainchaur 26, Kathmandu as its investment properties and has leased out under operating lease. The rental income is the amount of such lease income recognized on straight line basis irrespective of the fact that the group does not receive such lease rental on same basis.

The dividend income represents the dividend received/receivable from various companies on which company has made investment. Revenue in respect of dividends has been recognized when the shareholder's right to receive the payment is established. Dividend income from the financial assets at fair value through Other Comprehensive is recognized in the statement of Profit or Loss within dividend income when the group's right to receive the payment is established.

Particulars	Group		Standalone	
	As at 32nd Ashad 2082	As at 31st Ashad 2081	As at 32nd Ashad 2082	As at 31st Ashad 2081
Revenue from Sale of Investments	4,727,509,824	2,016,733,419	113,194,650	221,609,767
Lease Rentals	30,220,422	28,405,350	30,953,034	29,137,962
Dividends	31,096,498	12,416,333	23,367,059	8,431,669
<b>Total</b>	<b>4,788,826,744</b>	<b>2,057,555,102</b>	<b>167,514,743</b>	<b>259,179,398</b>

#### 4.16 Other Income

Other Income includes Interest income, the amount of income derived as building utilities income, and miscellaneous income. Revenue in respect of such item is recognized when the amount of revenue can be measured reliably and it is probable that the economic benefit associated with the transaction will flow to the entity.

Particulars	Group		Standalone	
	As at 32nd Ashad 2082	As at 31st Ashad 2081	As at 32nd Ashad 2082	As at 31st Ashad 2081
Building Utility	478,735	1,479,082	478,735	1,479,082
Interest Income	41,679	71,380	27,815,028	18,200,354

Closeout Income	-	443,330	-	-
Income from Sale of Fixed Assets	1,764,908	-	1,764,908	-
Other	-	20,000	-	20,000
<b>Total</b>	<b>2,285,322</b>	<b>2,013,792</b>	<b>30,058,670</b>	<b>19,699,437</b>

#### 4.17 Purchase of Investment

As per the Memorandum of Association of the group the purchase of investment securities is the principal revenue generating activities of the group. The group has been dealing in equity portfolio of various companies and such investment securities are held for the trading purpose.

Particulars	Group		Standalone	
	As at 32nd Ashad 2082	As at 31st Ashad 2081	As at 32nd Ashad 2082	As at 31st Ashad 2081
Purchase Cost	5,146,551,062	2,239,875,360	151,036,586	85,145,490
Transferred from OCI	-	-	-	-
<b>Total</b>	<b>5,146,551,062</b>	<b>2,239,875,360</b>	<b>151,036,586</b>	<b>85,145,490</b>

#### 4.18 Changes in investment

Changes in investment includes opening investment and closing investment.

Particulars	Group		Standalone	
	As at 32nd Ashad 2082	As at 31st Ashad 2081	As at 32nd Ashad 2082	As at 31st Ashad 2081
Opening Investment	1,454,495,648	1,054,866,268	420,940,186	385,607,608
Closing Investment	(2,207,838,903)	(1,454,495,648)	(505,369,226)	(420,940,186)
<b>(Increased)/ Decreased</b>	<b>(753,343,255)</b>	<b>(399,629,380)</b>	<b>(84,429,040)</b>	<b>(35,332,578)</b>

#### 4.19 Personnel Expenses

Personnel Expense includes the salary expense, Staff bonus, gratuity expenses, PF expenses, Dashain allowance and other allowances provided to employee. The company has decided to distribute bonus lump sum amount of **NPR. 3,697,273 disregarding the provisions of the Bonus Act, 2030.**

Particulars	Group		Standalone	
	As at 32nd Ashad 2082	As at 31st Ashad 2081	As at 32nd Ashad 2082	As at 31st Ashad 2081
Salary and Allowances	10,856,512	9,762,683	8,466,202	7,569,999
Staff Bonus	3,697,273	6,628,114	3,697,273	6,628,114
<b>Total</b>	<b>14,553,785</b>	<b>16,390,797</b>	<b>12,163,475</b>	<b>14,198,113</b>

#### 4.20 Administrative Expenses

The group recognizes Administrative Expenses as and when legal or constructive obligation in respect of such expenses arise to the group.

Particulars	Group		Standalone	
	As at 32nd Ashad 2082	As at 31st Ashad 2081	As at 32nd Ashad 2082	As at 31st Ashad 2081
Advertisement /sponsorship Expenses	959,407	354,007	936,694	344,901
AGM Expenses	693,132	612,246	340,389	377,034
Audit Expenses	25,585	22,201	17,870	15,731
Audit Fee	517,800	482,500	233,900	200,000
Board Meeting Allowance	1,058,500	974,500	808,000	750,000
Board Meeting Expenses	105,394	111,203	105,394	110,773
BOD Other Allowances	790,000	340,000	790,000	340,000
Legal & Professional Fees	45,200	20,000	30,250	10,000
Closeout Expenses	243,979	146,749	-	-



Particulars	Group		Standalone	
	As at 32nd Ashad 2082	As at 31st Ashad 2081	As at 32nd Ashad 2082	As at 31st Ashad 2081
Communication Expenses	195,638	185,718	194,960	185,718
Credit Rating Expenses	281,643	-	281,643	-
Dashain & Tihar Expenses	31,265	145,560	31,265	145,560
Email Registration & Renewal Charges.	24,295	24,295	24,295	24,295
Employee Outsource Expenses	223,164	56,500	223,164	56,500
Fuel Expenses	532,175	504,749	426,670	396,671
Insurance Expenses	512,782	521,609	466,160	517,480
Other Committee Meeting Allowances	260,000	52,933	260,000	52,933
Lunch Expenses	310,324	174,258	172,195	167,814
Miscellaneous Expenses	43,735	7,828	29,020	5,611
News Paper & Book	18,783	20,100	18,783	20,100
Office Expenses	207,926	235,777	164,838	210,819
Printing & Stationery	31,168	43,759	17,523	17,729
Refreshment & Entertainment	365,811	98,496	79,609	95,011
Registration & Renewal Charges	560,297	2,558,214	519,197	2,454,664
Repair & Maintenance	373,684	341,916	365,084	330,145
RTS Expenses	130,000	125,000	130,000	125,000
Share Pledged Charges	38,311	30,350	2,200	1,800
Software AMC Expenses	383,835	369,790	74,580	368,890
Tax Expenses	-	16,759	-	16,759
Training & Development Expenses	-	13,334	-	6,667
Travelling & Conveyance Expenses	244,299	207,150	234,299	207,150
Valuation Charge	2,000	-	-	-
Water & Electricity	48,325	36,715	48,325	35,460
Webpage Designing	-	33,900	-	33,900
<b>Total</b>	<b>9,258,455</b>	<b>8,868,114</b>	<b>7,026,306</b>	<b>7,625,115</b>

#### 4.21 Depreciation & Amortization

Management has decided to depreciate assets using the straight-line method to write down their cost to their residual values over their estimated useful life, as follows:

S. N	PPE Description	Salvage Value	Useful Life
1	Furniture & Fixture	10%	5 years
2	Computer and Peripherals	5%	5 years
3	Office Equipment's	10%	5 years
4	Vehicles	20%	5 years
5	Leasehold/Freehold Improvements	0%	5 years

The rates have been applied consistently over the years. The asset's residual values and useful lives are reviewed, and adjusted if appropriate, at each reporting date. The value of assets fully depreciated but continued to be in use is considered not material.

Investment property (building) is depreciated on a written down value method to write down their cost to their residual values over their useful life @ 5%.

Particulars	Group		Standalone	
	As at 32nd Ashad 2082	As at 31st Ashad 2081	As at 32nd Ashad 2082	As at 31st Ashad 2081
Depreciation on Property and Equipment	1,644,530	1,065,984	1,553,503	1,018,907
Depreciation on Investment Property	1,145,290	1,099,605	1,145,290	1,099,605
<b>Total</b>	<b>2,789,820</b>	<b>2,165,589</b>	<b>2,698,793</b>	<b>2,118,512</b>



#### 4.22 Finance Expenses

The finance expenses include bank charges, service charges on loans and interest on bank loan. Since the bank loan of the group are of revolving nature, interest, service charges and bank charges in respect of such loan has not been capitalized as part of loan instead it is charged directly through Statement of Profit or Loss Account.

Particulars	Group		Standalone	
	As at 32nd Ashad 2082	As at 31st Ashad 2081	As at 32nd Ashad 2082	As at 31st Ashad 2081
Bank Charges	49,303	41,967	39,486	36,610
Service Charge on Loan	1,994,932	1,700,000	400,000	1,060,000
CIC Charges	21,681	14,300	-	-
Interest on Bank Loans	88,617,519	64,563,905	38,389,620	44,553,986
<b>Total</b>	<b>90,683,434</b>	<b>66,320,172</b>	<b>38,829,106</b>	<b>45,650,596</b>

#### 4.23 Income Tax Expenses

##### Current Income Tax

Income Tax Expenses comprises current tax provision, the net change in the deferred tax assets or liability in the year and under/over provision made in the previous year. Current tax provision means the amount of tax for the period determined in accordance with the prevailing Income Tax Act 2058 and the rules framed thereunder. Current tax is based on the taxable profit for the year.

Particulars	Group		Standalone	
	As at 32nd Ashad 2082	As at 31st Ashad 2081	As at 32nd Ashad 2082	As at 31st Ashad 2081
<b>Current tax expense</b>				
Current year	9,644,904	51,833,574.86	9,644,904	51,833,574.86
Adjustment for prior years	-	1,660,832.22	-	1,660,832.22
<b>Deferred tax expense</b>				
Origination and reversal of temporary differences	52,948,875	27,937,730	(4,059,980)	41,225,954
<b>Total income tax expense</b>	<b>62,593,779</b>	<b>81,432,137</b>	<b>5,584,924</b>	<b>94,720,361</b>

#### 4.24 Earnings Per Share (Basis /Diluted)

Basic Earnings per Share is calculated by dividing the profit attributable to the equity holders of the group by the weighted average number of ordinary shares on issue during the year.

2,925,000 shares were outstanding for only 10 months, therefore, for the calculation of weighted average number of ordinary share proportionate share has been taken calculated by dividing number of shares issued by 12 multiplying by 10.

Diluted earnings per shares is calculated by dividing the profit attributable to equity holders by the weighted average number of ordinary shares plus the dilutive effect of potential ordinary shares outstanding during the year. There are no any potential ordinary shares therefore basic EPS and Dilutive EPS are same.

The profit attributable to the equity holders consists of the earnings of the entity after deduction of all expenses and tax expenses.

Particulars	Standalone	
	As at 32nd Ashad 2082	As at 31st Ashad 2081
Profit attributable to the entity	64,663,264	64,753,225
Weighted Average number of ordinary shares outstanding	28,314,000	25,252,500
<b>Basic Earnings Per Share</b>	<b>2.28</b>	<b>2.56</b>
<b>Diluted Earnings Per Share</b>	<b>2.28</b>	<b>2.56</b>



4.24.1	Standalone	
	As at 32nd Ashad 2082	As at 31st Ashad 2081
Opening Shares	25,740,000	20,475,000
(20,475,000 ordinary share of Rs. 50 each)		
Add: New Issue	-	2,437,500
(This year outstanding for only 10 months only)		
Add: Bonus share	2,574,000	2,340,000
	<b>28,314,000</b>	<b>25,252,500</b>

#### 4.25 Segment Reporting

The group is engaged in the business of investments and such other services as mentioned in the Memorandum of Association (MOA) only. The Board of Directors of the group access the performance and allocates resources for the business of the group as a whole and hence the management considers company's business activities as a single operating segment and no segment disclosures have been made.

### 5. Disclosure and Additional Information

#### 5.1 Financial Risk Management

The group is subject to several financial risks which arise because of its investment activities, including market risk, credit risk and liquidity risk.

##### Credit Risk

Credit risk is the risk that a counterparty will default on its contractual obligations resulting in financial losses to the group. In the normal course of business, the group is exposed to credit risk from transactions with its counterparty.

Other than cash at bank and short-term unsettled trades, there are no significant concentration of credit risk. The group does not expect non-performance by counterparties; therefore, no collateral or security is required.

The maximum credit risk of financial assets is deemed to be their carrying amount as reported in the Statement of Financial Position.

##### Market Risk

All equity investments present a risk of loss of capital, often due to factors beyond the group's control such as competition, regulatory changes, commodity price changes and changes in general economic climates domestically and internationally. The group's management moderates this risk through careful stock selection and diversification, daily monitoring of the market positions and regular reporting to the Board of Directors.

The maximum market risk resulting from financial instruments determined as their fair value.

#### A. Price Risk

Price risk is the risk of gains or losses from changes in the market price of investments. The group is exposed to the risk of fluctuations in the underlying value of its listed portfolio companies.

#### B. Interest Rate Risk

The interest rate risk is the risk of movements in local interest rates. The group is therefore exposed to the risk of gains or losses or changes in interest income from movements in local interest rates. There is no hedge against the risk of movement in interest rates.

##### Liquidity Risk

Liquidity Risk is the risk that the assets held by the group cannot readily be converted to cash to meet the group's financial obligations as they fall due. The group endeavors to invest the proceeds from the issue of shares in appropriate investments while maintaining sufficient liquidity (through daily cash monitoring) to meet working capital and investment requirements.

#### 5.2 Fair Value of Financial Assets and Liabilities

##### Financial Instrument Recorded at fair value

The following is a description of how fair values are determined for financial instruments that are recorded at fair value using valuation techniques. These incorporate the group's estimates of assumption that a market participants would make when valuing the instruments.

##### Financial Assets held at fair value

Investment in listed corporate securities has been valued at level 1 hierarchy of fair value measurement which is the price as per the stock exchange. The pricing of non-listed shares is done at their cost price under level 3 hierarchy.



### Fair value of financial assets and liabilities

The following sets out the basis of establishing fair values of amortized cost of financial instruments. These are not traded and there is a significant level of management judgment involved in calculating the fair value.

### Cash and Bank balance with other banks

The fair value of cash and bank balance with other banks is their carrying amount.

### Other Financial Assets

These assets are with the residual maturity of less than one year, the impact of discounted cash flows of those assets with maturity period of more than one year is insignificant. Therefore, the fair value of other assets approximates the carrying amount.

### Lease Rental Receivables

The fair value of lease rental receivables is the amount of difference between the lease rental income derived on the straight-line basis and the actual lease rent received.

### Due to Bank and Financial Institutions/ Borrowings

The estimated fair value of borrowing from other bank and financial institutions without quoted market price is based on discounted cash flows using the prevailing market rates for debts with a similar credit risk and remaining maturity however since all the borrowing of the group is for the period less than a year the carrying amount under previous GAAP (Generally Accepted Accounting Principles) has been booked as fair value of Borrowings.

### Other Financial Liabilities

These liabilities are with the residual maturity of less than one year, the impact of discounted cash flows of those liabilities with maturity period of more than one year is insignificant. Therefore, the fair value of other liabilities approximates the carrying amount.

Group	Amount in NPR	
Particular	Current Year	Previous Year
<b>Financial Assets</b>		
<b>Level 1</b>		
Investment in quoted shares	2,402,799,988	1,736,126,097
<b>Level 2</b>		
<b>Level 3</b>		
Investment in unquoted shares	750,268,490	578,485,435
Cash	6,866	9,434
Balance with other Banks	8,849,705	25,353,423
Other Financial Assets	23,873,815	38,855,415
<b>Total</b>	<b>3,185,798,864</b>	<b>2,378,829,804</b>
<b>Financial Liabilities</b>		
<b>Level 1</b>	-	-
<b>Level 2</b>	-	-
<b>Level 3</b>		
Due to Bank and Financial Institutions	1,082,791,596	585,311,451
Other Financial Liabilities	64,267,079	41,183,140
<b>Total</b>	<b>1,147,058,675</b>	<b>626,494,591</b>

Standalone	Amount in NPR	
Particular	Current Year	Previous Year
<b>Financial Assets</b>		
<b>Level 1</b>		
Investment in quoted shares	700,330,311	702,570,634
<b>Level 2</b>		
<b>Level 3</b>		
Investment in unquoted shares	750,268,490	578,485,435
Cash	6,211	8,054
Balance with other Banks	3,687,393	21,721,527
Other Financial Assets	284,766,490	322,022,699
<b>Total</b>	<b>1,739,058,895</b>	<b>1,624,808,349</b>
<b>Financial Liabilities</b>		
<b>Level 1</b>	-	-



Particular	Current Year	Previous Year
<b>Level 2</b>	-	-
<b>Level 3</b>	-	-
Due to Bank and Financial Institutions	396,189,528	386,179,138
Other Financial Liabilities	325,470	1,152,599
<b>Total</b>	<b>396,514,998</b>	<b>387,331,737</b>

### 5.3 Capital Management

The group's objective is to prudently manage shareholder capital. To maintain or adjust the capital structure, the group may adjust the amount of dividends paid to shareholders, return capital to shareholder, undertake share buybacks, issue new shares, and make borrowings in the short term.

### 5.4 Classification of Financial Assets and Financial Liabilities

The Financial Assets has been classified into 3 board categories as per NFRS 9 namely, Financial Assets at Amortized Cost, Financial Assets at Fair Value through Profit or Loss Account and Financial Assets at Fair through Other Comprehensive Income.

Similarly, the Financial Liabilities have been classified into two head i.e., Financial Liabilities at amortized cost and the Financial Liabilities at Fair Value through Profit or Loss Account.

**Group** Amount in NPR

Particular	Current Year	Previous Year
<b>Financial Assets</b>		
<b>At Amortization Cost</b>		
Cash and Cash Equivalent	8,856,571	25,362,857
Other Financial Assets	23,873,815	38,855,415
<b>Fair Value through Profit or Loss</b>		
Investment in quoted public shares	1,709,161,818	1,097,429,841
Investment in unquoted shares	498,677,086	357,065,807
<b>Fair Value through Other Comprehensive Income</b>		
Investment in quoted promoter shares	693,638,171	638,696,256
Investment in unquoted shares	251,591,404	221,419,628
<b>Total</b>	<b>3,185,798,865</b>	<b>2,378,829,804</b>
<b>Financial Liabilities</b>		
<b>Fair value through Profit or Loss</b>		
Due to Bank and Financial Institutions	1,082,791,596	585,311,451
<b>At amortized cost</b>		
Other Financial Liabilities	64,267,079	41,183,140
<b>Total</b>	<b>1,147,058,675</b>	<b>626,494,591</b>

**Standalone** Amount in NPR

Particular	Current Year	Previous Year
<b>Financial Assets</b>		
<b>At amortization cost</b>		
Cash and Cash Equivalent	3,693,604	21,729,581
Other Financial Assets	284,766,490	322,022,699
<b>Fair Value through Profit or Loss</b>		
Investment in quoted public shares	6,692,140	63,874,379
Investment in unquoted shares	498,677,086	357,065,807
<b>Fair Value through Other Comprehensive Income</b>		
Investment in quoted promoter shares	693,638,171	638,696,256
Investment in unquoted shares	251,591,404	221,419,628
<b>Total</b>	<b>1,739,058,895</b>	<b>1,624,808,350</b>
<b>Financial Liabilities</b>		
<b>Fair value through Profit or Loss</b>		
Due to Bank and Financial Institutions	396,189,528	386,179,138
<b>At amortized cost</b>		
Other Financial Liabilities	325,470	1,152,599
<b>Total</b>	<b>396,514,998</b>	<b>387,331,737</b>



### 5.5 Contingent liabilities and commitment

Tax assessment cases which are pending for decision under Revenue Tribunal and Inland Revenue Department are provided below. Except for the below cases there are no other litigation cases, which will give rise to material outflow of Company's resources and affect the going concern of the Company.

Particulars	Group		Standalone	
	Current Year	Previous Year	Current Year	Previous Year
Contingent Liabilities				
Litigations	53,151,204	43,680,388	53,151,204	43,680,388
<b>Total</b>	<b>53,151,204</b>	<b>43,680,388</b>	<b>53,151,204</b>	<b>43,680,388</b>

The amount presented as below includes the probable fines and interest calculated till the date of assessment 2080/02/31 for the fiscal year 2077/78. The company is currently facing tax litigation which is at Revenue Tribunal, as per the IRD tax rate should have been 30%, but we have used 25%. For Fiscal Year 2079/80, 80/81 and 81/82 also 25% tax rate is used.

Cases at	Current Year	Previous Year
Revenue Tribunal Department	1,928,981	34,914,326
Inland Revenue Department	300,611	8,766,062
<b>Total</b>	<b>53,151,204</b>	<b>43,680,388</b>

### 5.6 Related Parties Disclosures

Followings are the related parties to the group as per NAS 24 "Related Parties Disclosures":

#### 1. Subsidiary

Hathway Stock Dealer Limited is subsidiary of the group was incorporated on 01-04-2078 as a public limited company as per Company Act, 2063. The detail of shareholding and transaction with the subsidiary are as follows:

Particulars	Current Year	Previous Year
Percentage of Shareholding	90.01%	90.01%
Value of Transactions	733,500,000	733,500,000

HINL has provided loan to HSDL whose outstanding balance as on Ashad end 2082 is NPR. 274,924,534 corresponding interest payable by HSDL in this fiscal year is NPR.27,796,559.97.

#### 2. Director of the group and their close family members if any

Following payments have been made to the directors of the group which includes the adjustments of regrouping BOD expenses heading during the year 2081/82:

Amount in NPR

Particulars	Group		Standalone	
	Current Year	Previous Year	Current Year	Previous Year
Director Meeting allowances & expenses	1,953,894	1,425,703	1,703,394	1,200,773

#### 3. Key Managerial Personnel and their close family members

Key Managerial Personnel of the group:

Name	Designation
Sandeep Shah	Chief Executive Officer
Sudha Aryal	Chief Operating Officer



Facilities to Chief Executive Officer and chief Operating Officer, which are considered as, related party by the group is presented below:

Amount in NPR

Particular	Current Year	Previous Year
1. Short term employment benefits		
a) Basic Salary and Grade	3,156,000	2,694,000
b) Allowances	2,031,000	1,986,336
c) Provident Fund	288,000	269,400
d) Staff bonus and welfare	2,607,824	-
e) Accumulated leave Encashment	-	-
f) Staff welfare fund	-	-
g) Forced Leave Payments	211,500	
h) Gratuity	240,000	-
2. Post -Employment Benefits	-	-
3. Other Long-term Benefits	-	-
4. Termination Benefits	-	-
5. Share Based Payments	-	-
<b>Total</b>	<b>8,534,324</b>	<b>4,949,736</b>

There have been no payment or transactions with the close family member of the key managerial personnel.

#### 5.7 Events after reporting date

The group monitors and assess events that may have potential impact to qualify as adjusting and/or non-adjusting events after the end of the reporting period. All adjusting events are adjusted in the books with additional disclosures and non-adjusting material events are disclosed in the notes with possible financial impact to the extent ascertainable.

#### 5.8 Additional Disclosure

##### Dividends

##### Accounting Policy

The distributions are proposed by the board and approved by the general meeting. The proposed dividend and bonus shares are not adjusted in the books instead disclosed by way of notes.

##### Proposed Distributions (Dividends and Bonus Shares)

The Board of HINL has recommended 12.632% dividend, 12% bonus shares and 0.632% cash dividend for tax purpose. This proposal of the Board of Directors is subject to the ratification by the Annual General meeting of the Shareholders.

Amount in NPR

Particulars	2081/82	2080/81
Cash Dividend	89,41,265	6,773,684
Bonus Shares	16,98,84,000	128,700,000
<b>Total</b>	<b>178,825,265</b>	<b>135,473,684</b>

#### 5.9 Regrouping and Round Off

Figures have been regrouped, rearranged and rounded off to the nearest rupee.



## BOARD OF DIRECTOR & TEAM





## EVENTS AND ACTIVITIES









Notes:





Notes:





Notes:









हाथवे इन्वेष्टमेण्ट नेपाल लि.  
**HATHWAY** Investment  
Nepal Ltd.

📍 2<sup>nd</sup> Floor, Hathway Complex, Lainchaur-26, Kathmandu

✉ Info@hathwaynepal.com.np, nepal.hathway@gmail.com

☎ +977-01-4524465